





ザッツ

○=取付 OK □=同梱ホンダスピーカーブラケットを使用 □=別販スピーカーブラケットを使用 無印=非適用、未調査

オーディオ	車 両 側						本体取付け (純正金具をそのまま使用時 ○・未使用時 ×)				スピーカー取付け																							
	年 式	車両型式	車 種	取付場所・ サイズ	ト レ イ ド イ ン	ラ ジ オ を 残 す ア ド オ ン	使 用 キ ャ ッ ト			ユ ニ ッ ト 型 ス ピ ー カ ー ト レ ー ド イ ン																								
							型 番	付 属 品	希 望 小 売 価 格 (税 別)	型 番	希 望 小 売 価 格 (税 別)	SRT 1755S	SRT 1733S	SRT 1700S	SRT 1655S	SRT 1633S	SRT 1600S	SRT 1733	SRT 1700	SRT 1633	SRT 1600	SRT 1033 1000												
注	H.14/ 2~H.19/ 7						ABA-JD1,2 LA-JD1,2			全車種 H-61			インダッシュ (2DIN)		1D + 1D	—	○	BKH-023-510 (注1)(注2)	  ←≡ #20	¥ 4,000	—													
	2D		—	○	BKH-023-510 (注1)	  ←≡ #20	¥ 4,000	—																										
注	<注1> 車側ブラケットと共締めによる取付けとなります。 <注2> 下段へのフリップダウンタイプは取付不可。						注 ① 標準グリル内、板金穴へ同梱ホンダ用スピーカーブラケットを使用して、取付可。 ② 標準グリル内、板金穴へ[別販]ホンダ用スピーカーブラケット(PSA-044-500) ¥2,800(税別)を使用して、取付可。 ③ 標準スピーカーは、はめ込み式です。上部・裏側のパネ部をマイナスドライバー等で押して取外します。																											
ナビ	車 両 側			2 DIN AV/NAVI			2 DIN AV/NAVI			2 DIN AV/NAVI			2 DIN AV/NAVI			2 DIN AV/NAVI																		
	年式・ミッション	取付場所		車両側 金 具	機 種 名	適 合	車両側 金 具	機 種 名	適 合	車両側 金 具	機 種 名	適 合	車両側 金 具	機 種 名	適 合	車両側 金 具	機 種 名	適 合																
	H.14/ 2~H.19/ 7 コラム AT	インダッシュ		○	NX713 NX613/513 (ジャイロ 3) ※1	◎	○	NX712/612 (ジャイロ 3)	◎	○	NX811/711 NX311/111 (ジャイロ 3)	◎	○	NX712W (ジャイロ 3)		○																		
注	※1 NX513はジャイロの感度調整はありません。																																	