

車 種 名	年 式	型 式	管理 No.
プレオ	H.10/10 ~ 現 在	GF-RA1	フ・12

06/07 作成

ナビゲーション適合早見一覧

車 両 型 式	年 式	エンジン型式	接 続 ユ ニ ッ ト	難 易 度	備 考
LA-RA1,RA2	H.13/10 ~ H.15/12	EN07 SOHC	中継コネクター	難・・▶易	
LE-RA1,RA2	H.13/10 ~ 現 在	EN07 SOHC	中継コネクター	難・・▶易	スポーツシフト車以外
TA-RA1,RA2	H.12/10 ~ 現 在	EN07 SOHC	中継コネクター	難・・▶易	
GF-RA1,RA2	H.10/10 ~ H.13/10	EN07 SOHC	中継コネクター	難・・▶易	スポーツシフト車以外
GF-RA1,RA2	H.10/10 ~ H.15/12	EN07 DOHC	中継コネクター	難・・▶易	スポーツシフト車以外
GD-RV1,RV2	H.10/10 ~ H.13/10	EN07 SOHC	中継コネクター	難・・▶易	スポーツシフト車以外
GF-RA1,RA2	H.10/10 ~ H.12/10	EN07 DOHC	オーディオコネクター	難・・易	スポーツシフト車のみ可

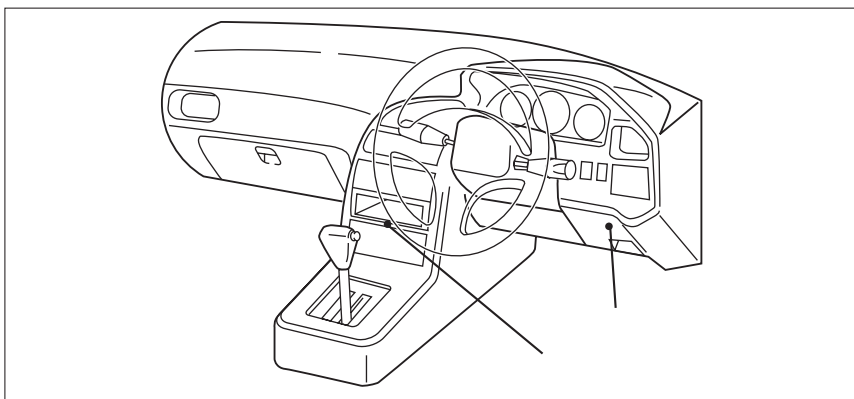
詳しくは、本資料の最終ページの車両グレード別ハイブリッドナビゲーション適合一覧をご参照ください。

(ジャイロ感度調整について)

年 式 ・ ミ ッ シ ョ ン		2DIN							
		HDD NAVI	適合	HDD NAVI	適合	HDD NAVI	適合	B.B NAVI	適合
インダッシュ AT	上段	MAX960HD MAX860HD MAX760HD MAX560HD (ジャイロ2)		MAX950HD MAX850HD MAX750HD MAX550HD (ジャイロ2)		MAX940HD MAX740HD MAX540HD (ジャイロ1)		NAX060HD NAX050HD NAX040HD	
	下段								

富士重工

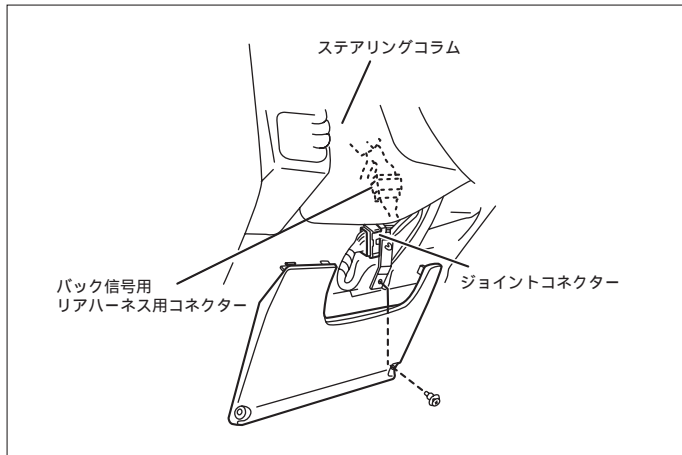
車速信号取出しユニット位置



中継コネクター
オーディオコネクター

車速信号接続要領

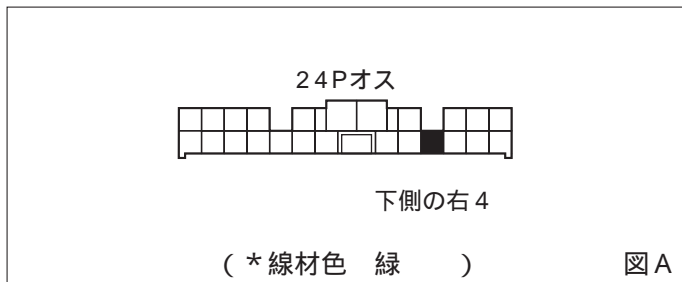
中継コネクタ



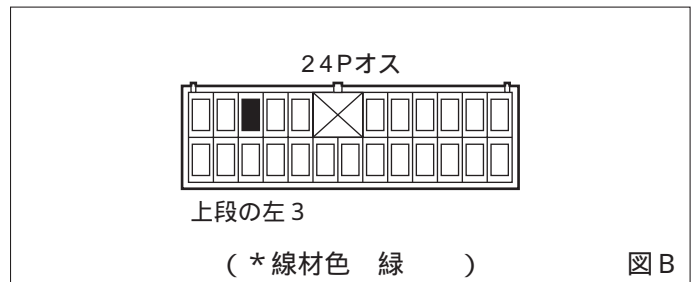
(1) インストロアカバー(運転席側)を取外します。

車速信号用コネクタ接続位置と線材色

(H.10/10 ~ H.12/10)

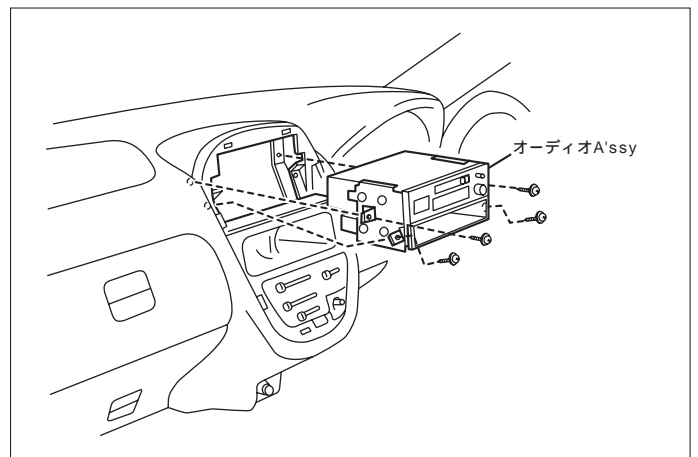
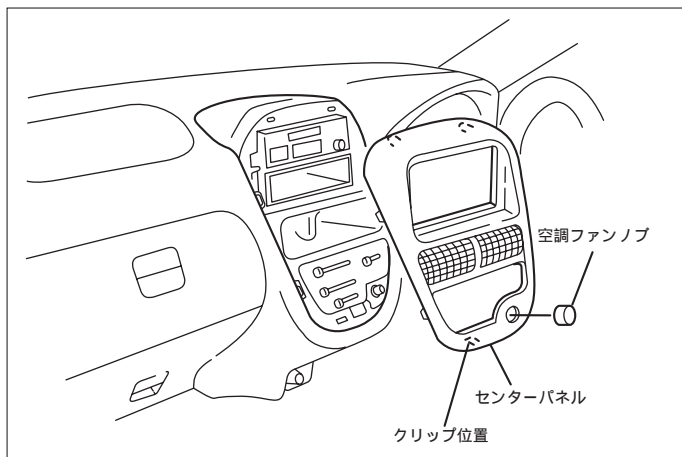


(H.12/10 ~)



線材色はあくまで目安にして下さい。

オーディオコネクタ



(1) 空調ファンノブを外します。

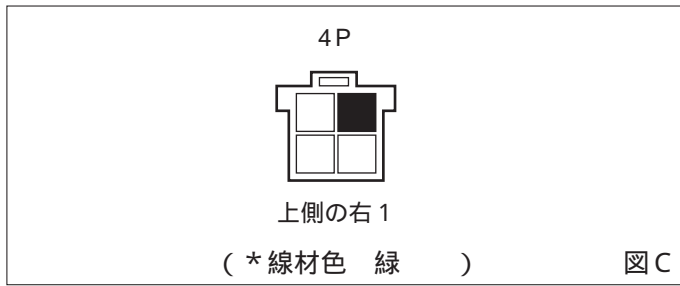
(2) センターパネルを取外します。

(板金クリップ3ヶ所、樹脂ツメ4ヶ所で固定されています)

(3) オーディオA'ssyを取外します。

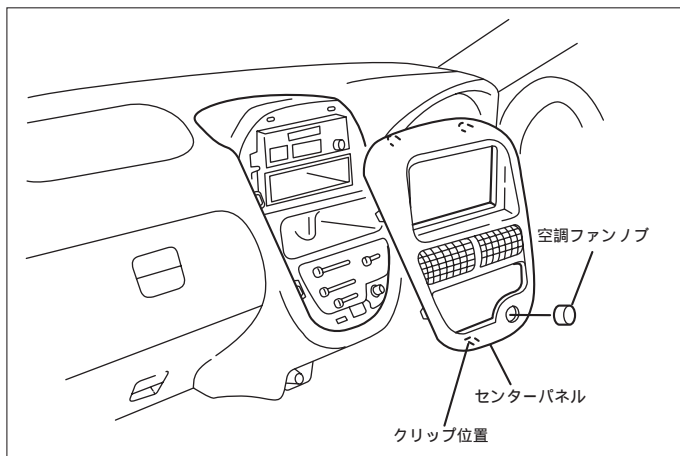
車速信号用コネクタ-接続位置と線材色

(H.10/10 ~ H.12/10)



線材色はあくまで目安にして下さい。

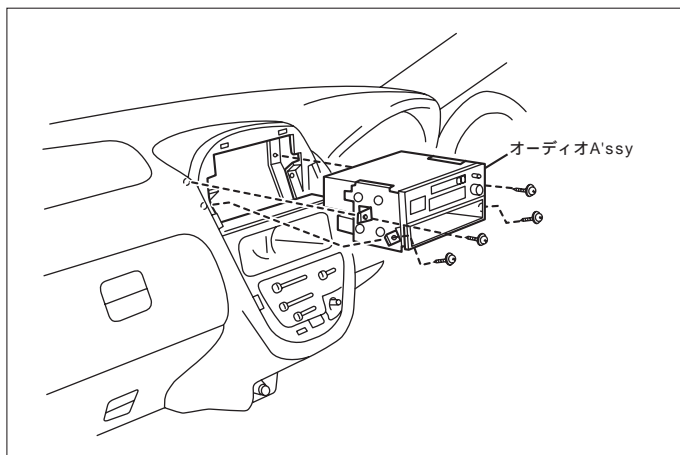
オーディオの取外し要領



(1) 空調ファンノブを外します。

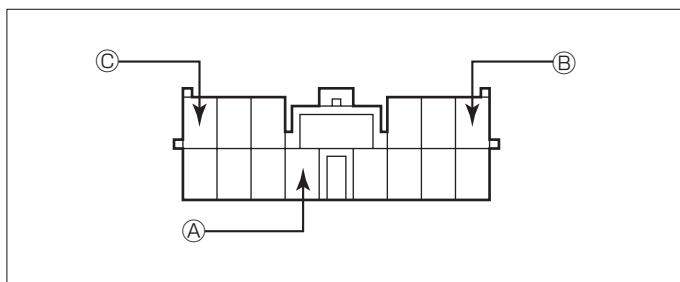
(2) センターパネルを取外します。

(板金クリップ3ヶ所、樹脂ツメ4ヶ所で固定されています)



(3) オーディオA'ssyを取外します。

オーディオカプラ



Ⓐ: ACC電源⊕ (*線材色 青 - 黒)

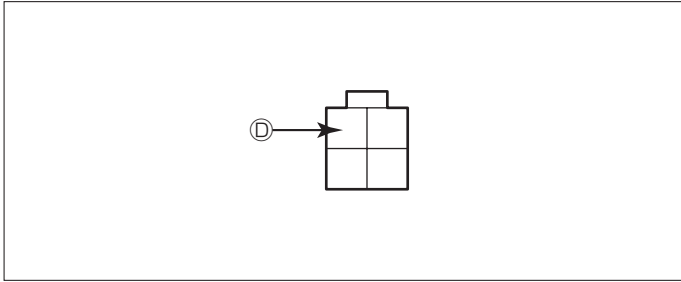
Ⓑ: バックアップ電源⊕ (*線材色 茶 - 緑)

Ⓒ: イルミ電源⊕ (*線材色 赤 - 緑)

バック信号接続要領

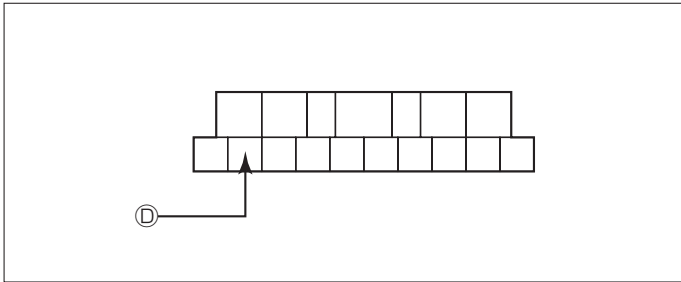
リアコンビネーションランプ

スポーツシフト車：オーディオコネクタ



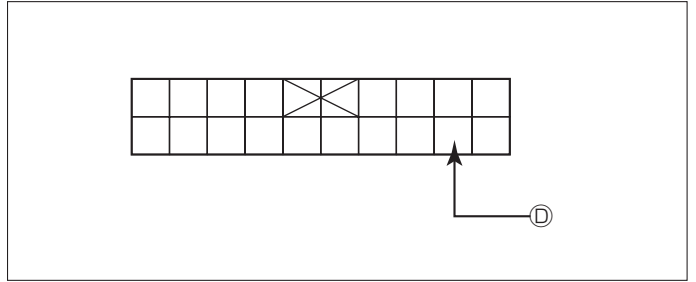
Ⓧ：バックランプ電源⊕（＊線材色 茶 ）

CV車（スポーツシフト車以外）：ジョイントコネクタ



Ⓧ：バックランプ電源⊕（＊線材色 茶 ）

MT車：ジョイントコネクタ



Ⓧ：バックランプ電源⊕（＊線材色 茶 ）

車両グレード別ナビゲーション適合一覧

メーカー	車名 SUBARU グレード	年式	車輦型式	エンジン型式	車速信号1		車速信号2		車速信号3		駆動方式	備考
					ジョイントコネクタ		オーディオコネクタ					
					位置	形状	位置	形状	位置	形状		
	ブレイ2WD L type S	5ドア	TA-RA1	EN07 SOHC NA	B						FF	
	ブレイAWD L type S	5ドア	TA-RA2	EN07 SOHC NA	B						AWD	
	ブレイ2WD L	5ドア	TA-RA1	EN07 SOHC NA	B						FF	
	ブレイAWD L	5ドア	TA-RA2	EN07 SOHC NA	B						AWD	
	ブレイ2WD F type S	5ドア	TA-RA1	EN07 SOHC NA	B						FF	
	ブレイAWD F type S	5ドア	TA-RA2	EN07 SOHC NA	B						AWD	
	ブレイ2WD F Limited	5ドア	TA-RA1	EN07 SOHC NA	B						FF	
	ブレイAWD F Limited	5ドア	TA-RA2	EN07 SOHC NA	B						AWD	
	ブレイ2WD F	5ドア	TA-RA1	EN07 SOHC NA	B						FF	
	ブレイAWD F	5ドア	TA-RA2	EN07 SOHC NA	B						AWD	
	ブレイバノン2WD A	5ドア	LE-RA1	EN07 SOHC NA	B						FF	
	ブレイバノンAWD A	5ドア	LE-RA2	EN07 SOHC NA	B						AWD	
	ブレイ2WD F	5ドア	TA-RA1	EN07 SOHC NA	B						FF	
	ブレイAWD F	5ドア	TA-RA2	EN07 SOHC NA	B						AWD	
	ブレイバノン2WD A	5ドア	LE-RA1	EN07 SOHC NA	B						FF	
	ブレイバノンAWD A	5ドア	LE-RA1	EN07 SOHC NA	B						AWD	
	ブレイ2WD FXバシヤル	5ドア	TA-RA1	EN07 SOHC NA	B						FF	
	ブレイ4WD FXバシヤル	5ドア	TA-RA2	EN07 SOHC NA	B						AWD	
	ブレイ2WD FSバシヤル	5ドア	TA-RA1	EN07 SOHC NA	B						FF	
	ブレイ4WD FSバシヤル	5ドア	TA-RA2	EN07 SOHC NA	B						AWD	
	ブレイ2WD F	5ドア	TA-RA1	EN07 SOHC NA	B						FF	
	ブレイ4WD F	5ドア	TA-RA2	EN07 SOHC NA	B						AWD	
	ブレイ2WD FSバシヤル	5ドア	TA-RA1	EN07 SOHC NA	B						FF	
	ブレイ4WD FSバシヤル	5ドア	TA-RA2	EN07 SOHC NA	B						AWD	
	ブレイ2WD FS	5ドア	TA-RA1	EN07 SOHC NA	B						FF	
	ブレイ4WD FS	5ドア	TA-RA2	EN07 SOHC NA	B						AWD	
	ブレイ2WD L	5ドア	TA-RA1	EN07 SOHC NA	B						FF	
	ブレイ4WD L	5ドア	TA-RA2	EN07 SOHC NA	B						AWD	
	ブレイ2WD LS	5ドア	TA-RA1	EN07 SOHC NA	B						FF	
	ブレイ4WD LS	5ドア	TA-RA2	EN07 SOHC NA	B						AWD	
	ブレイ2WD RS	5ドア	GF-RA1	EN07 DOHC SC	B						FF	
	ブレイ4WD RS	5ドア	GF-RA2	EN07 DOHC SC	B						AWD	
	ブレイネスタ2WD E	5ドア	TA-RA1	EN07 SOHC NA	B						FF	
	ブレイネスタ4WD E	5ドア	TA-RA2	EN07 SOHC NA	B						AWD	
	ブレイネスタ2WD GSバシヤル	5ドア	TA-RA1	EN07 SOHC NA	B						FF	
	ブレイネスタ4WD GSバシヤル	5ドア	TA-RA2	EN07 SOHC NA	B						AWD	
	ブレイネスタ2WD GS	5ドア	TA-RA1	EN07 SOHC NA	B						FF	
	ブレイネスタ4WD GS	5ドア	TA-RA2	EN07 SOHC NA	B						AWD	
	ブレイバノン2WD A	5ドア	LE-RA1	EN07 SOHC NA	B						FF	
	ブレイバノン4WD A	5ドア	LE-RA2	EN07 SOHC NA	B						AWD	
	ブレイ2WD F	5ドア	TA-RA1	EN07 SOHC NA	B						FF	
	ブレイ4WD F	5ドア	TA-RA2	EN07 SOHC NA	B						4WD	
	ブレイ2WD F	5ドア	TA-RA1	EN07 SOHC NA	B						FF	
	ブレイ4WD F	5ドア	TA-RA2	EN07 SOHC NA	B						4WD	
	ブレイ2WD L	5ドア	TA-RA1	EN07 SOHC NA	B						FF	
	ブレイ4WD L	5ドア	TA-RA2	EN07 SOHC NA	B						4WD	
	ブレイ2WD LM	5ドア	TA-RA1	EN07 SOHC NA	B						FF	
	ブレイ4WD LM	5ドア	TA-RA2	EN07 SOHC NA	B						4WD	
	ブレイ2WD LS Limited	5ドア	TA-RA1	EN07 SOHC NA	B						FF	
	ブレイ4WD LS Limited	5ドア	TA-RA2	EN07 SOHC NA	B						4WD	
	ブレイ2WD RS Limited	5ドア	GF-RA1	EN07 DOHC SC	B						FF	
	ブレイ4WD RS Limited	5ドア	GF-RA2	EN07 DOHC SC	B						4WD	
	ブレイ2WD LS	5ドア	TA-RA1	EN07 SOHC NA	B						FF	
	ブレイ4WD LS	5ドア	TA-RA2	EN07 SOHC NA	B						4WD	
	ブレイ2WD RS	5ドア	GF-RA1	EN07 DOHC SC	B						FF	
	ブレイ4WD RS	5ドア	GF-RA2	EN07 DOHC SC	B						4WD	
	ブレイネスタ2WD GXバシヤル	5ドア	TA-RA1	EN07 SOHC NA	B						FF	
	ブレイネスタ4WD GXバシヤル	5ドア	TA-RA2	EN07 SOHC NA	B						4WD	
	ブレイネスタ2WD G	5ドア	TA-RA1	EN07 SOHC NA	B						FF	
	ブレイネスタ4WD G	5ドア	TA-RA2	EN07 SOHC NA	B						4WD	
	ブレイネスタ2WD RG	5ドア	LA-RA1	EN07 SOHC SC	B						FF	
	ブレイネスタ4WD RG	5ドア	LA-RA2	EN07 SOHC SC	B						4WD	
	ブレイ2WD ニコト	5ドア	TA-RA1	EN07 SOHC NA	B						FF	
	ブレイ2WD ニコト	5ドア	TA-RA2	EN07 SOHC NA	B						4WD	
	ブレイバノン2WD A	5ドア	LE-RA1	EN07 SOHC NA	B						FF	
	ブレイバノン4WD A	5ドア	LE-RA2	EN07 SOHC NA	B						4WD	
	ブレイバノン2WD A	5ドア	LE-RA1	EN07 SOHC NA	B						FF	
	ブレイバノン4WD A	5ドア	LE-RA2	EN07 SOHC NA	B						4WD	

*《無断複製禁止》本資料をclarion以外の製品に使用した場合に生じる全ての不具合については、当社は一切の責任を負いません。

車両グレード別ナビゲーション適合一覧

メーカー	車名	年式	車輦型式	エンジン型式	車速信号1		車速信号2		車速信号3		駆動方式	備考
					ジョイントコネクタ		オーディオコネクタ					
					位置	形状	位置	形状	位置	形状		
SUBARU	ブレイ(RA1)											
グレード	車輦タイプ											
ブレイ 2WD コット	5ドア	H.12/12 ~ H.13/10	TA-RA1	EN07 SOHC NA		B					FF	
ブレイ 2WD コット	5ドア	H.12/12 ~ H.13/10	TA-RA2	EN07 SOHC NA		B					4WD	
ブレイ 2WD F	5ドア	H.12/12 ~ H.13/10	TA-RA1	EN07 SOHC NA		B					FF	
ブレイ 4WD F	5ドア	H.12/12 ~ H.13/10	TA-RA2	EN07 SOHC NA		B					4WD	
ブレイ 2WD L	5ドア	H.12/12 ~ H.13/10	TA-RA1	EN07 SOHC NA		B					FF	
ブレイ 4WD L	5ドア	H.12/12 ~ H.13/10	TA-RA2	EN07 SOHC NA		B					4WD	
ブレイ 2WD LM	5ドア	H.12/12 ~ H.13/10	TA-RA1	EN07 SOHC NA		B					FF	
ブレイ 4WD LM	5ドア	H.12/12 ~ H.13/10	TA-RA2	EN07 SOHC NA		B					4WD	
ブレイ 2WD LS	5ドア	H.12/12 ~ H.13/10	TA-RA1	EN07 SOHC NA		B					FF	
ブレイ 4WD LS	5ドア	H.12/12 ~ H.13/10	TA-RA2	EN07 SOHC NA		B					4WD	
ブレイ 2WD RM	5ドア	H.12/12 ~ H.13/10	GF-RA1	EN07 SOHC SC		B					FF	
ブレイ 4WD RM	5ドア	H.12/12 ~ H.13/10	GF-RA2	EN07 SOHC SC		B					4WD	
ブレイ 2WD RS	5ドア	H.12/12 ~ H.13/10	GF-RA1	EN07 DOHC SC		B					FF	
ブレイ 4WD RS	5ドア	H.12/12 ~ H.13/10	GF-RA2	EN07 DOHC SC		B					4WD	
ブレイ 2WD Gスバル	5ドア	H.12/12 ~ H.13/10	TA-RA1	EN07 SOHC NA		B					FF	
ブレイ 4WD Gスバル	5ドア	H.12/12 ~ H.13/10	TA-RA2	EN07 SOHC NA		B					4WD	
ブレイ 2WD G	5ドア	H.12/12 ~ H.13/10	TA-RA1	EN07 SOHC NA		B					FF	
ブレイ 4WD G	5ドア	H.12/12 ~ H.13/10	TA-RA2	EN07 SOHC NA		B					4WD	
ブレイ 2WD RG	5ドア	H.12/12 ~ H.13/10	GF-RA1	EN07 SOHC SC		B					FF	
ブレイ 4WD RG	5ドア	H.12/12 ~ H.13/10	GF-RA2	EN07 SOHC SC		B					4WD	
ブレイ 2WD A	5ドア	H.12/12 ~ H.13/10	GD-RV1	EN07 SOHC NA		B					FF	
ブレイ 4WD A	5ドア	H.12/12 ~ H.13/10	GD-RV2	EN07 SOHC NA		B					4WD	
2WD G (5MT)	5ドア	H.11/6 ~ H.12/10	GF-RA1	EN07 SOHC NA		A					FF	
2WD G (i-CVT)	5ドア	H.11/6 ~ H.12/10	GF-RA1	EN07 SOHC MT		A					FF	
2WD RG (i-CVT)	5ドア	H.11/6 ~ H.12/10	GF-RA1	EN07 SOHC MT		A					FF	
4WD G (5MT)	5ドア	H.11/6 ~ H.12/10	GF-RA2	EN07 SOHC NA		A					4WD	
4WD G (i-CVT)	5ドア	H.11/6 ~ H.12/10	GF-RA2	EN07 SOHC MT		A					4WD	
4WD RG	5ドア	H.11/6 ~ H.12/10	GF-RA2	EN07 SOHC MT		A					4WD	
2WD LS	5ドア	H.11/11 ~ H.12/10	GF-RA1	EN07 SOHC NA		A					FF	
2WD LS	5ドア	H.11/11 ~ H.12/10	GF-RA1	EN07 SOHC MT		A					FF	
4WD LS	5ドア	H.11/11 ~ H.12/10	GF-RA2	EN07 SOHC NA		A					4WD	
4WD LS	5ドア	H.11/11 ~ H.12/10	GF-RA2	EN07 SOHC MT		A					4WD	
2WD F	5ドア	H.10/10 ~ H.12/10	GF-RA1	EN07 SOHC NA		A					FF	
2WD L (5MT)	5ドア	H.10/10 ~ H.12/10	GF-RA1	EN07 SOHC NA		A					FF	
2WD L (i-CVT)	5ドア	H.10/10 ~ H.12/10	GF-RA1	EN07 SOHC MT		A					FF	
2WD LM (MT)	5ドア	H.10/10 ~ H.12/10	GF-RA1	EN07 SOHC NA		A					FF	
2WD LM (i-CVT)	5ドア	H.10/10 ~ H.12/10	GF-RA1	EN07 SOHC MT		A					FF	
2WD RM (スバルi-CVT)	5ドア	H.10/10 ~ H.12/10	GF-RA1	EN07 SOHC SC				C			FF	
2WD RS (スバルi-CVT)	5ドア	H.10/10 ~ H.12/10	GF-RA1	EN07 DOHC SC				C			FF	
4WD F	5ドア	H.10/10 ~ H.12/10	GF-RA2	EN07 SOHC NA		A					4WD	
4WD L (MT)	5ドア	H.10/10 ~ H.12/10	GF-RA2	EN07 SOHC NA		A					4WD	
4WD L (i-CVT)	5ドア	H.10/10 ~ H.12/10	GF-RA2	EN07 SOHC MT		A					4WD	
4WD LM (MT)	5ドア	H.10/10 ~ H.12/10	GF-RA2	EN07 SOHC NA		A					4WD	
4WD LM (i-CVT)	5ドア	H.10/10 ~ H.12/10	GF-RA2	EN07 SOHC MT		A					4WD	
4WD RM (スバルi-CVT)	5ドア	H.10/10 ~ H.12/10	GF-RA2	EN07 SOHC SC				C			4WD	
2WD A	5ドア	H.10/10 ~ H.12/10	GD-RV1	EN07 SOHC NA		A					FF	
4WD A	5ドア	H.10/10 ~ H.12/10	GD-RV2	EN07 SOHC NA		A					4WD	