Confidential

2015年3月期
中間決算説明資料

2014年10月31日

クラリオン株式会社

Clarion
moves you ▪ connects you

1. 2015年3月期 中間決算概況

2. 2015年3月期　上期トピックス

3. 2015年3月期　通期見通し

Copyright © 2009-2014 Clarion Co., Ltd.

1. 2015年3月期 中間決算概況

2. 2015年3月期　上期トピックス

3. 2015年3月期　通期見通し

Copyright © 2009-2014 Clarion Co., Ltd.

経営指標

億円未満四捨五入（単位　億円）

	14/3期 上期実績		15/3期 上期実績		前上期比増減
売上高	915		953		+38（4 %増）
営業利益	9	1.0 %	27	2.9 %	+18
経常利益	7	0.7 %	23	2.4 %	+17
当期純利益	1	0.1 %	14	1.5 %	+13
為替レート	（期中平均レート）US$=¥99		（社内レート）US$=¥100	（期中平均レート）US$=¥103	4円安
	（期中平均レート）EUR=¥130		（社内レート）EUR=¥135	（期中平均レート）EUR=¥139	9円安

なお、億円未満四捨五入の関係で増減等に±１億円の計算差異が発生することがあります。

Copyright © 2009-2014 Clarion Co., Ltd.

売上高　地域別

単位（億円）

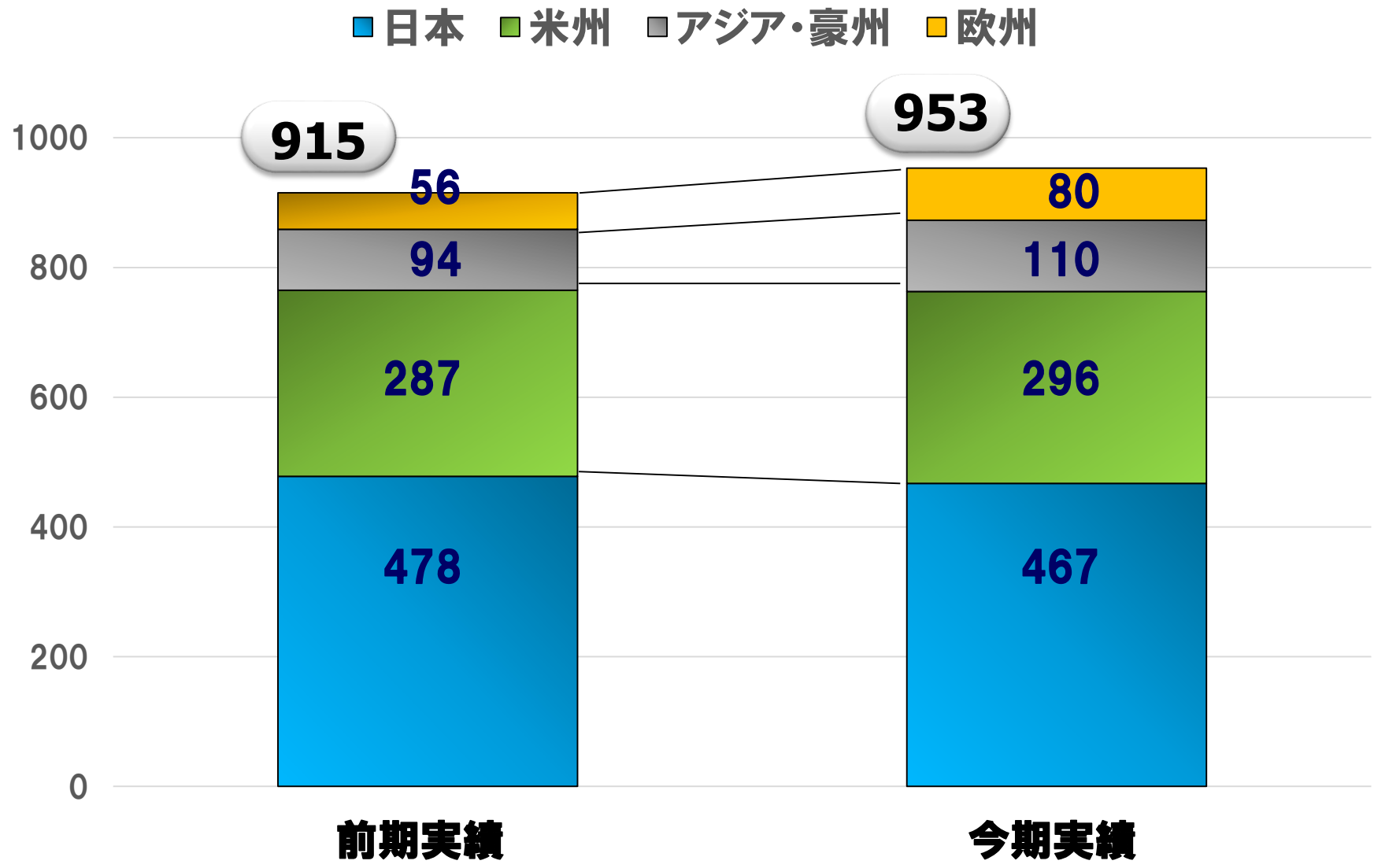

Copyright © 2009-2014 Clarion Co., Ltd.

営業利益前期比較

営業利益 27億円（18億円の増益）

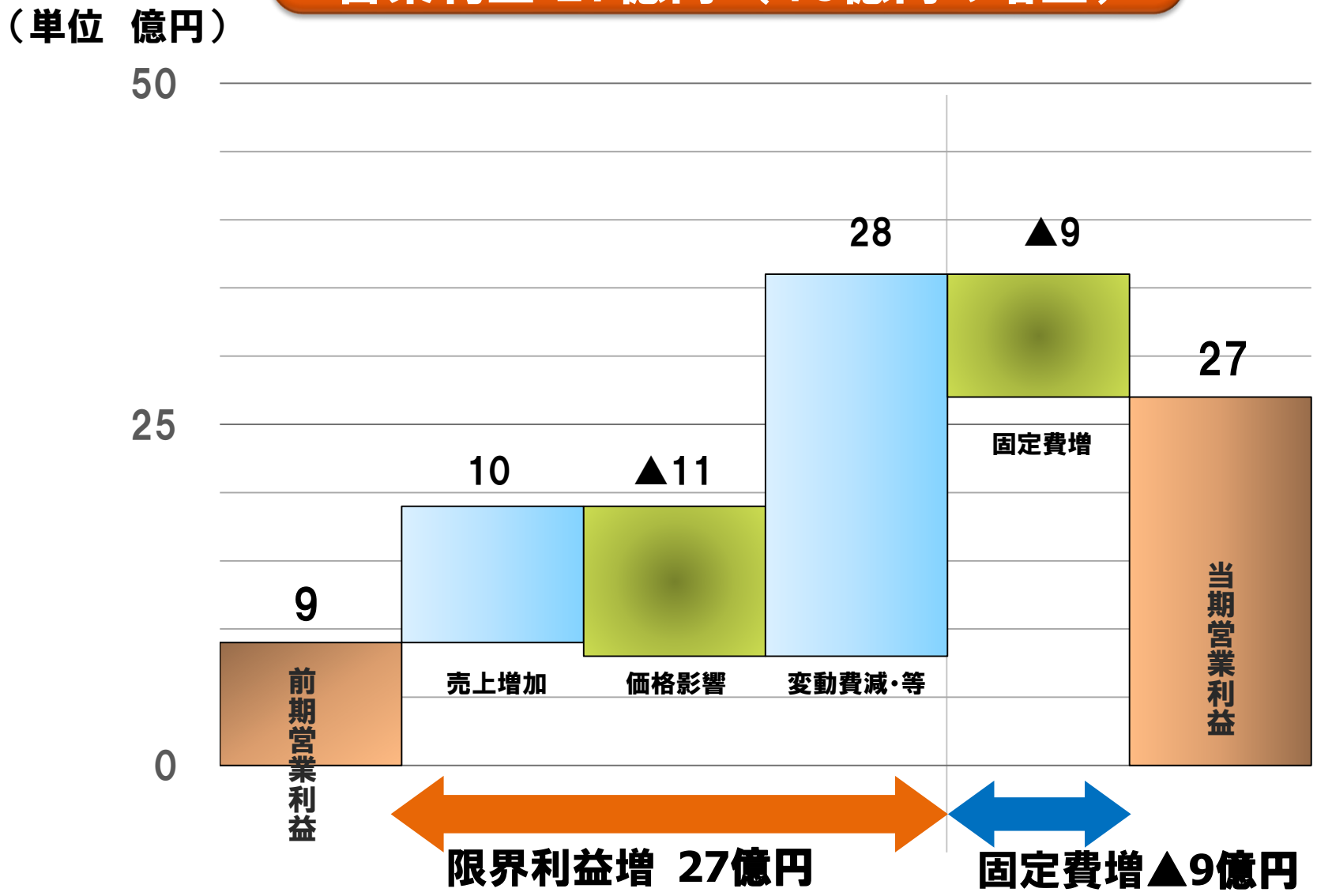

Copyright © 2009-2014 Clarion Co., Ltd.

純利益前期比較

（単位　億円）

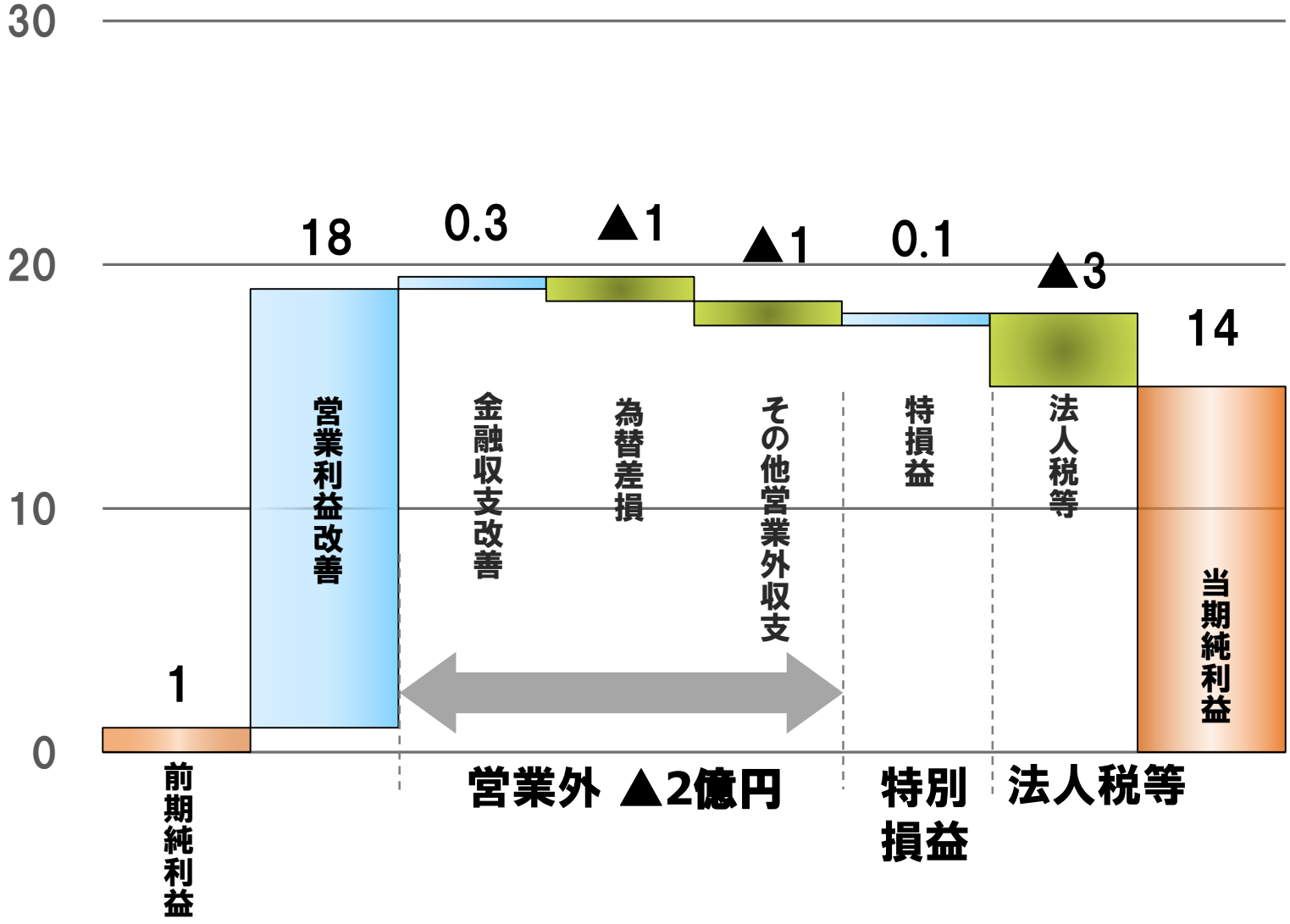

Copyright © 2009-2014 Clarion Co., Ltd.

貸借対照表（主要項目）

億円未満四捨五入（単位　億円）

	’14/3	‘14/9	前期比増減
棚卸資産 （回転日数）	211 （39.4日）	239 （43.2日）	+28 （▲3.8日）
現預金	65	88	+23
有利子負債	417	370	▲ 47
純資産 （自己資本比率）	279 （22.1%）	311 （24.8%）	+32 （2.7%）
利益剰余金	16	114	+99

なお、億円未満四捨五入の関係で増減等に±１億円の計算差異が発生することがあります。

Copyright © 2009-2014 Clarion Co., Ltd.

純資産の部

（単位　億円）

	‘14/3		‘14/9
純資産	279	＋32	311
自己資本	277		309
自己資本比率	(22.1%)		(24.8%)

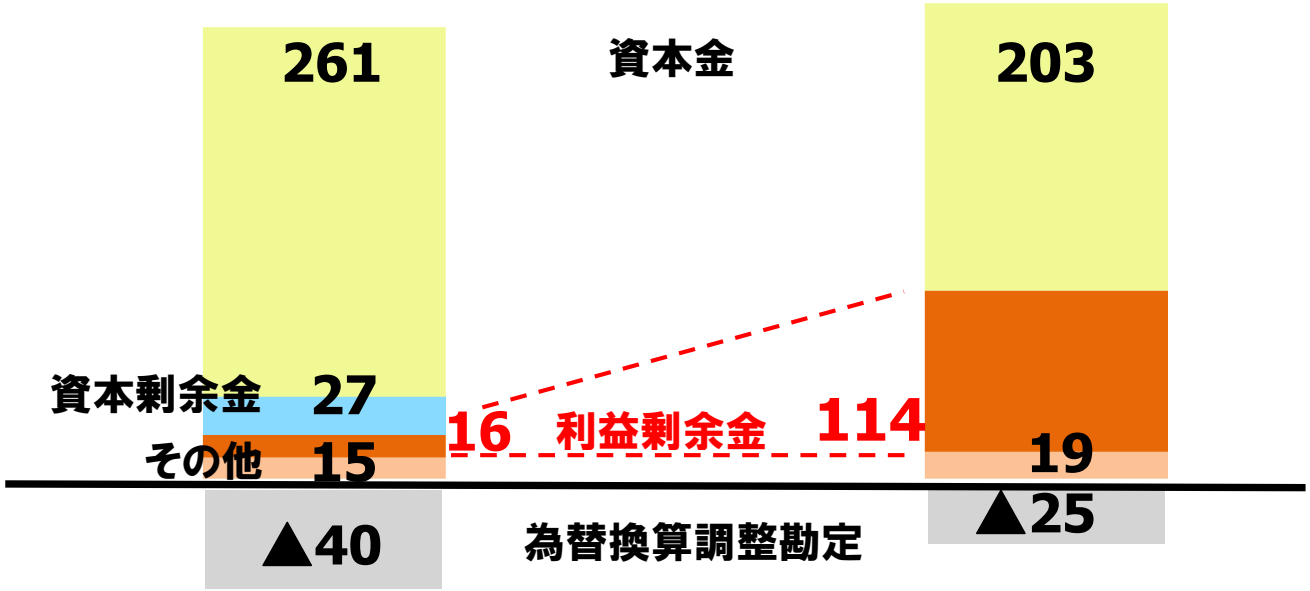

Copyright © 2009-2014 Clarion Co., Ltd.

フリーキャッシュフロー

（単位　億円）

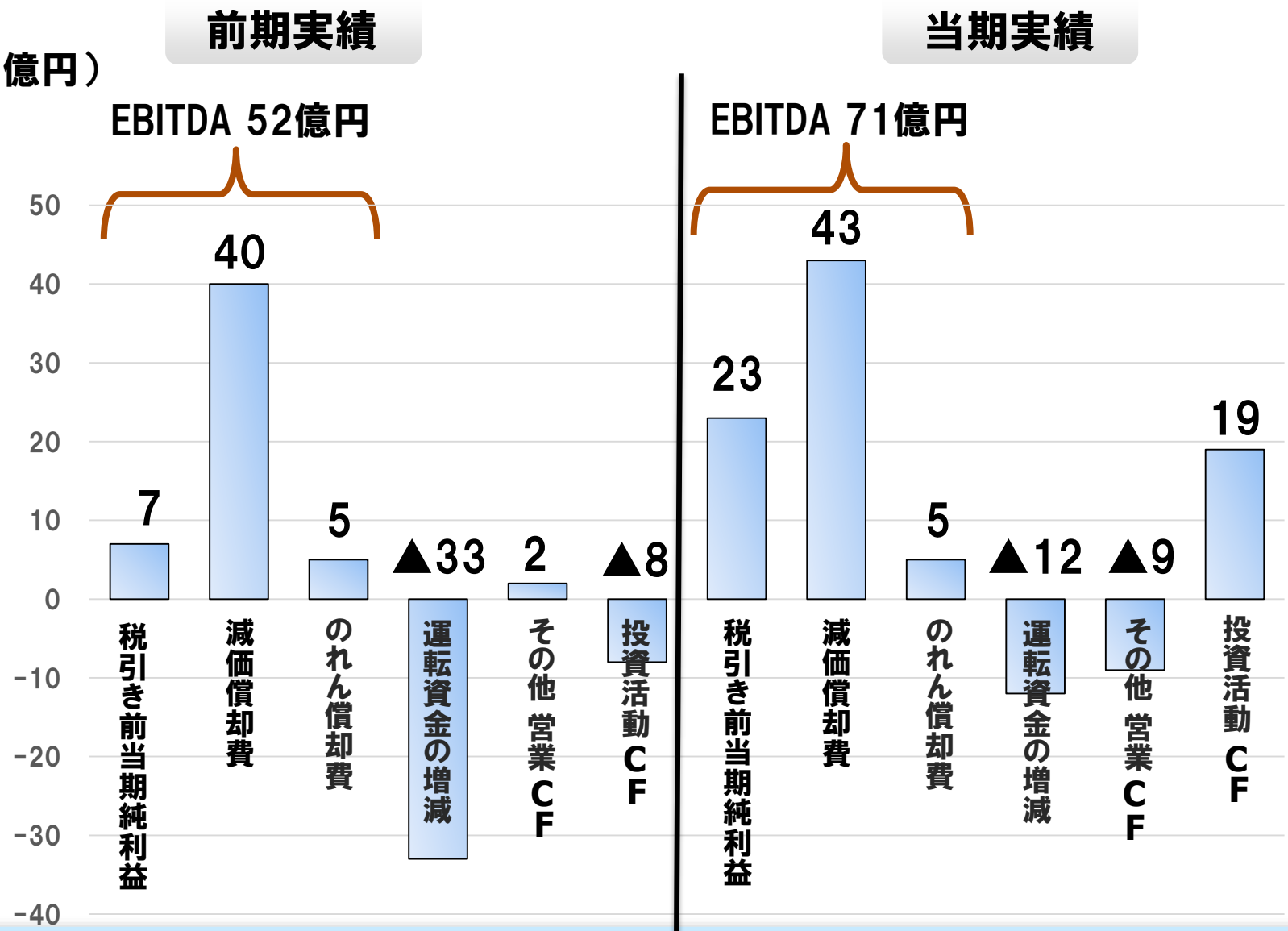

フリーキャッシュフロー　12億円　69億円

Copyright © 2009-2014 Clarion Co., Ltd.

設備投資・研究開発投資

前期実績

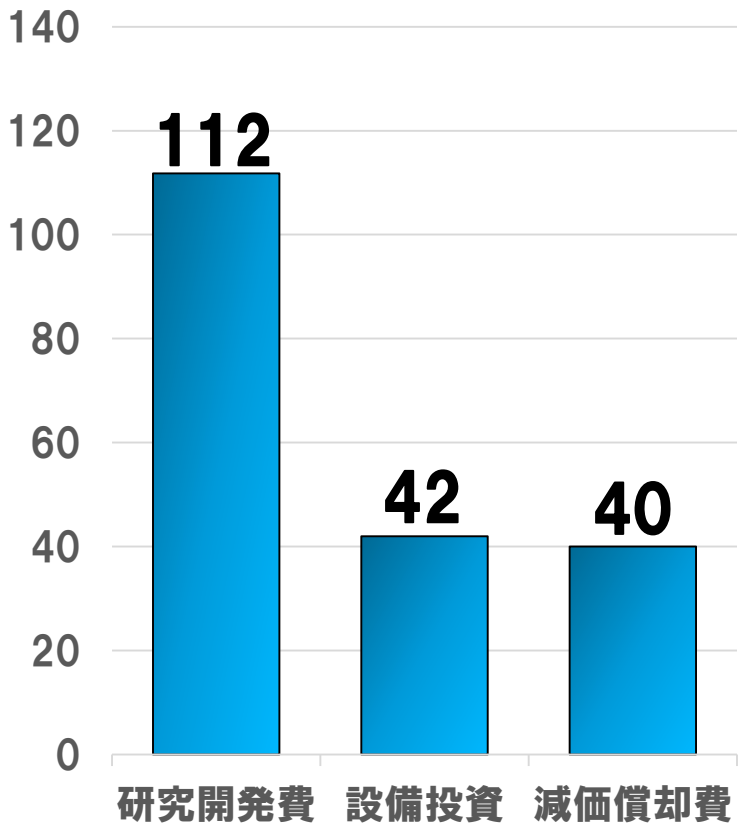

当期実績

（単位　億円）

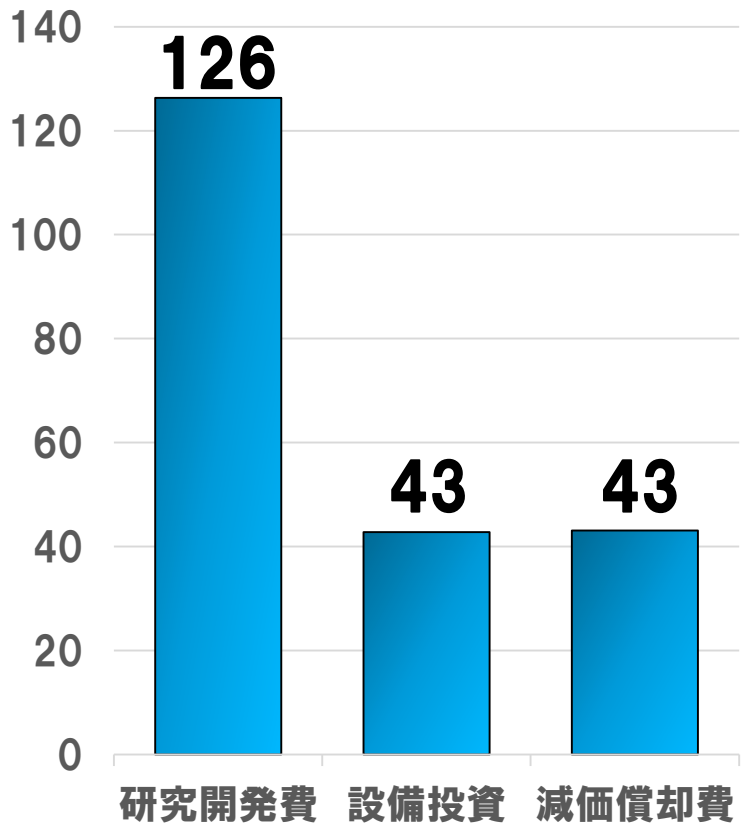

Copyright © 2009-2014 Clarion Co., Ltd.

1. 2015年3月期 中間決算概況

2. 2015年3月期　上期トピックス

3. 2015年3月期　通期見通し

Copyright © 2009-2014 Clarion Co., Ltd.

2015年3月期経営指標

億円未満四捨五入（単位　億円）

	14/3期		15/3期(予想)		前期比増減	
売上高	1,913		2,000		87	5%
営業利益	52	2.7 %	70	3.5 %	18	34%
経常利益	44	2.3 %	63	3.2 %	19	42%
当期純利益	33	1.7 %	47	2.4 %	14	41%
為替レート	(期中平均レート) US$=¥100		(下期レート) US$=¥108			
	(期中平均レート) EUR=¥134		(下期レート) EUR=¥138			

なお、億円未満四捨五入の関係で増減等に±1億円の計算差異が発生することがあります。

Copyright © 2009-2014 Clarion Co., Ltd.

Brand Promise

Clarion
moves you ▪ connects you

クラリオンは、
音、情報、快適、安全をあなたとつなげることで、
あなたを感動させます。

Copyright © 2009-2014 Clarion Co., Ltd.

ご清聴ありがとうございました。

ご質問をお受けいたします。