

車種名	年式	型式	管理No.
アリスト	H. 9/ 8 ~ H.16/12	E-JZS160	ト-95

04/12 作成

ハイブリッドナビゲーション適合早見一覧

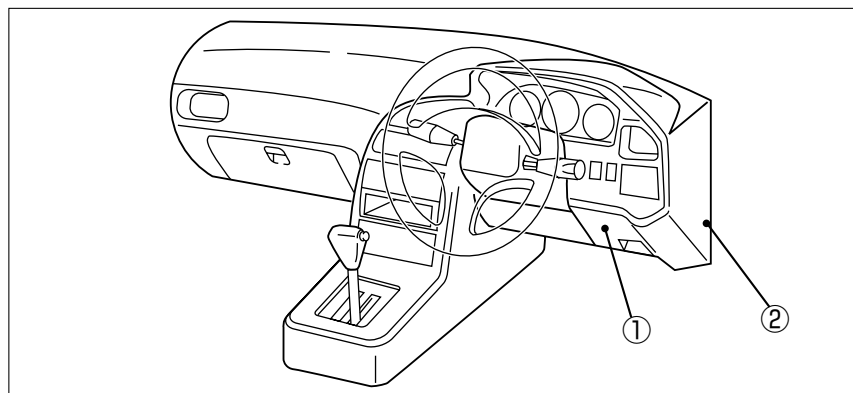
ADDZEST

車両型式	年式	エンジン型式	接続ユニット	難易度	備考
GH-JZS161	H.12/ 7 ~ H.16/12	2JZ-GTE	パワーステアリングコントロールユニット	難・●・易	
TA-JZS160	H.12/ 7 ~ H.16/12	2JZ-GE	オプションコネクター	難◀・・易	
GF-JZS160,161	H.11/ 8 ~ H.12/ 7	2JZ-GE,GTE	パワーステアリングコントロールユニット	難・●・易	
GF-JZS160,161	H.11/ 8 ~ H.12/ 7	2JZ-GT,GTE	オプションコネクター	難◀・・易	
E-JZS160,161	H. 9/ 8 ~ H.11/ 8	2JZ-GE,GTE	パワーステアリングコントロールユニット	難・●・易	
E-JZS160,161	H. 9/ 8 ~ H.11/ 8	2JZ-GT,GTE	オプションコネクター	難◀・・易	

※詳しくは、本資料の最終ページの車両グレード別ハイブリッドナビゲーション適合一覧をご参照ください。

車速信号取出しユニット位置

ADDZEST

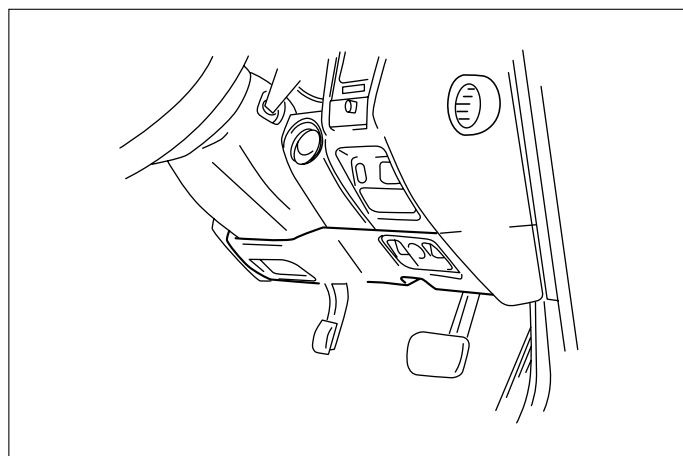


- ① パワーステアリングコントロールユニット
- ② オプションコネクター

車速信号接続要領

ADDZEST

① パワーステアリングコントロールユニット



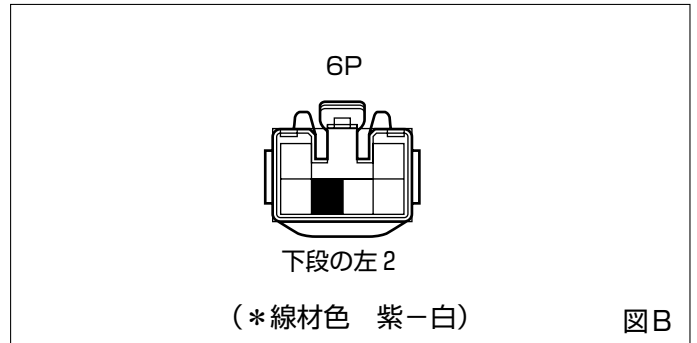
- (1) アンダーロワカバー (RH) を取外します。

◆車速信号用コネクタ接続位置と線材色

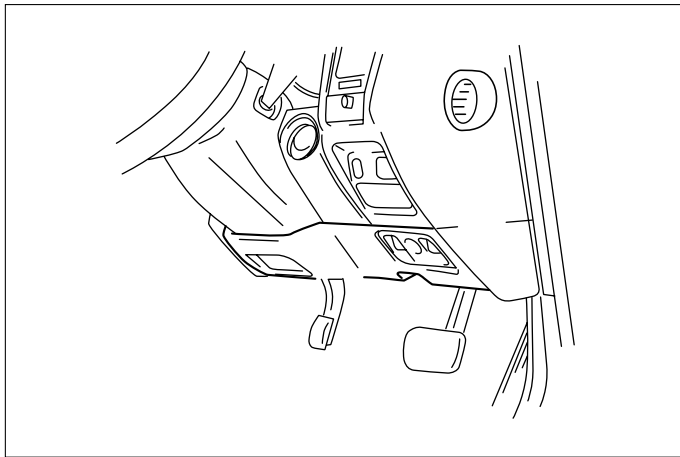
◇ (H. 9/ 8~H.12/ 7)



◇ (H.12/ 8~H.16/12)



② オプションコネクタ



(1) アンダーロウカバー (RH) を取外します。

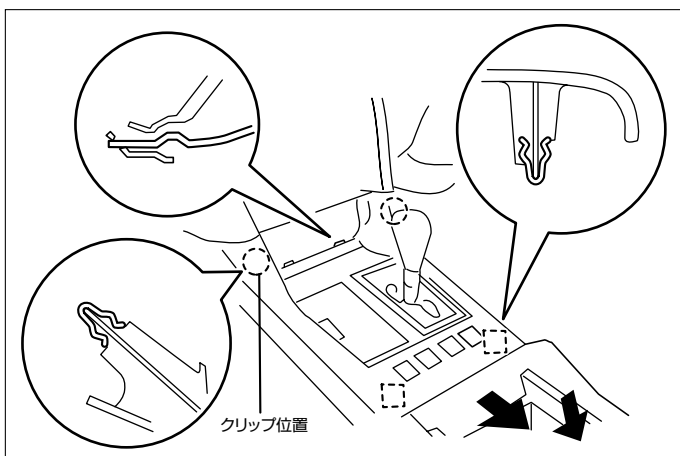
◆車速信号用コネクタ接続位置と線材色



● 線材色はあくまで目安にして下さい。

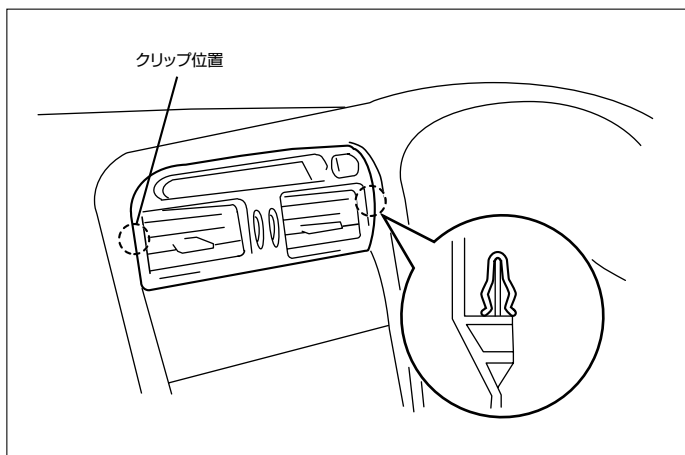
オーディオの取外し要領

ADDZEST

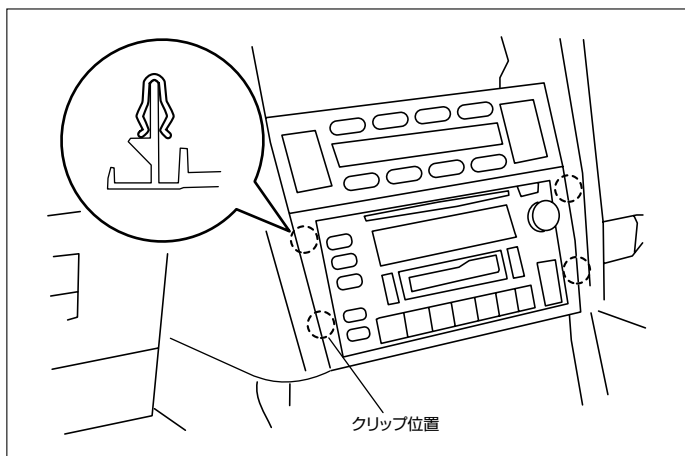


(1) 灰皿を取外します。

(2) ATフィニッシャーパネルを取外します。



(3) レジスターA'ssyを外します。



(4) センターパネルを取外します。

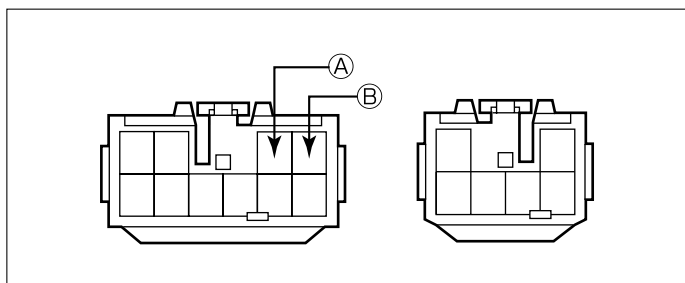
(5) オーディオA'ssyを取外します。

◆オーディオカブラ

◇ CD/カセット一体 AM/FM ETラジオ (パワーアンプ部)

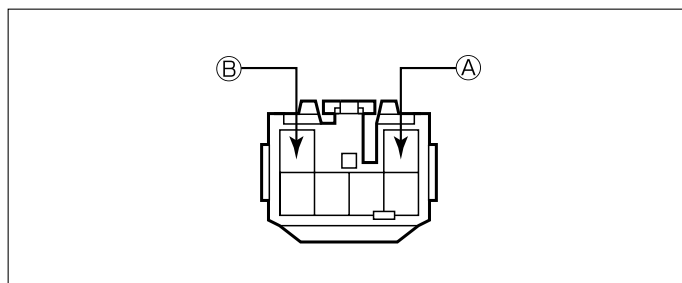
◇ アンプ内蔵

◇ プレミアムサウンドシステム



Ⓐ : ACC電源⊕ (*線材色 灰)

Ⓑ : バックアップ電源⊕ (*線材色 青-黄)



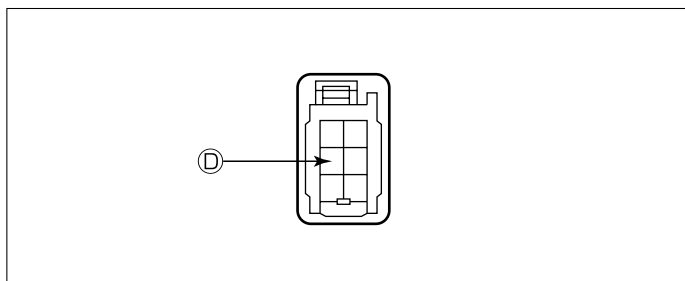
Ⓐ : ACC電源⊕ (*線材色 灰)

Ⓑ : バックアップ電源⊕ (*線材色 青-黄)

バック信号接続要領

ADDZEST

◆リアコンビネーションランプ



Ⓓ : バックランプ電源⊕ (*線材色 赤-黒)

メーカー	車名	年式	車種型式	エンジン型式	車速信号1		車速信号2		車速信号3		駆動方式	備考
					パワーステアリングコントロール		オプションコネクター					
					位置	形状	位置	形状	位置	形状		
TOYOTA	プリウス(JZS160)											
グレード	車種タイプ											
V3000 VERTEX EDITION	4ドアセダン	H.14/8～H.16/12	GH-JZS161	2JZ-GTE	①	B	②	C			FR	
V3000	4ドアセダン	H.14/8～H.16/12	GH-JZS161	2JZ-GTE	①	B	②	C			FR	
S3000 VERTEX EDITION	4ドアセダン	H.14/8～H.16/12	TA-JZS160	2JZ-GE	①	B	②	C			FR	
S3000 WALNUT PACKAGE	4ドアセダン	H.14/8～H.16/12	TA-JZS160	2JZ-GE	①	B	②	C			FR	
S3000	4ドアセダン	H.14/8～H.16/12	TA-JZS160	2JZ-GE	①	B	②	C			FR	
V3000 VERTEX EDITION	4ドアセダン	H.13/8～H.14/8	GH-JZS161	2JZ-GTE	①	B	②	C			FR	
V3000	4ドアセダン	H.13/8～H.14/8	GH-JZS161	2JZ-GTE	①	B	②	C			FR	
S3000 VERTEX EDITION	4ドアセダン	H.13/8～H.14/8	TA-JZS160	2JZ-GE	①	B	②	C			FR	
S3000 WALNUT PACKAGE	4ドアセダン	H.13/8～H.14/8	TA-JZS160	2JZ-GE	①	B	②	C			FR	
S3000	4ドアセダン	H.13/8～H.14/8	TA-JZS160	2JZ-GE	①	B	②	C			FR	
V3000 VERTEX EDITION	4ドアセダン	H.12/7～H.13/8	GH-JZS161	2JZ-GTE	①	B	②	C			FR	
V3000	4ドアセダン	H.12/7～H.13/8	GH-JZS161	2JZ-GTE	①	B	②	C			FR	
S3000 VERTEX EDITION	4ドアセダン	H.12/7～H.13/8	TA-JZS160	2JZ-GE	①	B	②	C			FR	
S3000 WALNUT PACKAGE	4ドアセダン	H.12/7～H.13/8	TA-JZS160	2JZ-GE	①	B	②	C			FR	
S3000	4ドアセダン	H.12/7～H.13/8	TA-JZS160	2JZ-GE	①	B	②	C			FR	
V3000 VERTEX EDITION	4ドアセダン	H.11/8～H.12/7	GH-JZS161	2JZ-GTE	①	A	②	C			FR	
V3000	4ドアセダン	H.11/8～H.12/7	GF-JZS161	2JZ-GTE	①	A	②	C			FR	
S3000 VERTEX EDITION	4ドアセダン	H.11/8～H.12/7	GF-JZS160	2JZ-GE	①	A	②	C			FR	
S3000	4ドアセダン	H.11/8～H.12/7	GF-JZS160	2JZ-GE	①	A	②	C			FR	
V3000 VERTEX EDITION	4ドアセダン	H.9/8～H.11/8	E-JZS161	2JZ-GTE	①	A	②	C			FR	
V3000	4ドアセダン	H.9/8～H.11/8	E-JZS161	2JZ-GTE	①	A	②	C			FR	
S3000 VERTEX EDITION	4ドアセダン	H.9/8～H.11/8	E-JZS160	2JZ-GE	①	A	②	C			FR	
S3000	4ドアセダン	H.9/8～H.11/8	E-JZS160	2JZ-GE	①	A	②	C			FR	