

車種名	年式	型式	管理No.
ウィンダム	H. 8/ 8 ~ H.13/ 8	E-MCV20	ト・87

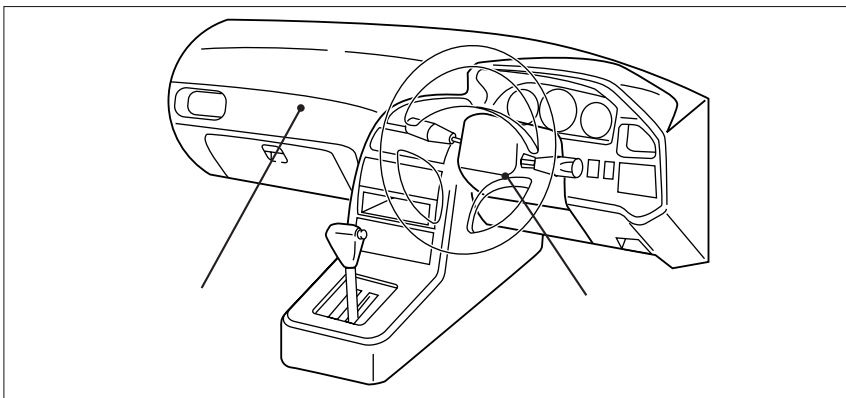
01/08 作成

ハイブリッドナビゲーション適合早見一覧 **ADDZEST**

車両型式	年式	エンジン型式	接続ユニット	難易度	備考
GH-MCV20	H.11/ 8 ~ H.13/ 8	1MZ-FE	エンジンコントロールユニット	難・・易	
GF-MCV20	H.10/ 8 ~ H.11/ 8	2MZ-FE	エンジンコントロールユニット	難・・易	
GF-MCV21	H.10/ 8 ~ H.13/ 8	1MZ-FE	エンジンコントロールユニット	難・・易	
E-MCV20	H. 8/ 8 ~ H.10/ 8	2MZ-FE	エンジンコントロールユニット	難・・易	
E-MCV21	H. 8/ 8 ~ H.10/ 8	2MZ-FE	クルーズコントロールユニット	難・・▶易	
	H. 8/ 8 ~ H.13/ 8		クルーズコントロールユニット	難・・▶易	

詳しくは、本資料の最終ページの車両グレード別ハイブリッドナビゲーション適合一覧をご参照ください。

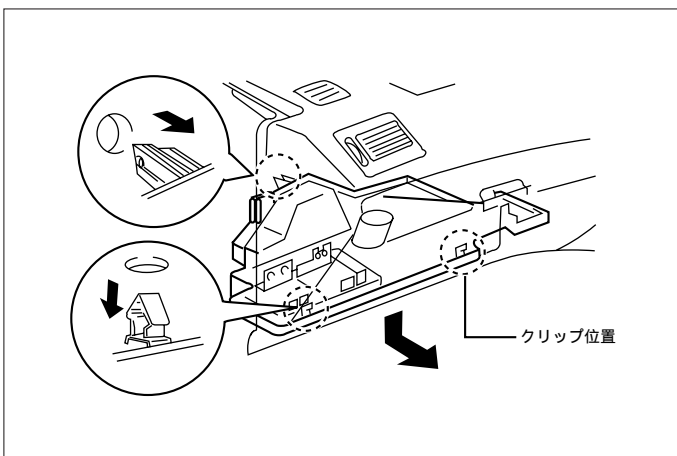
車速信号取り出しユニット位置 **ADDZEST**



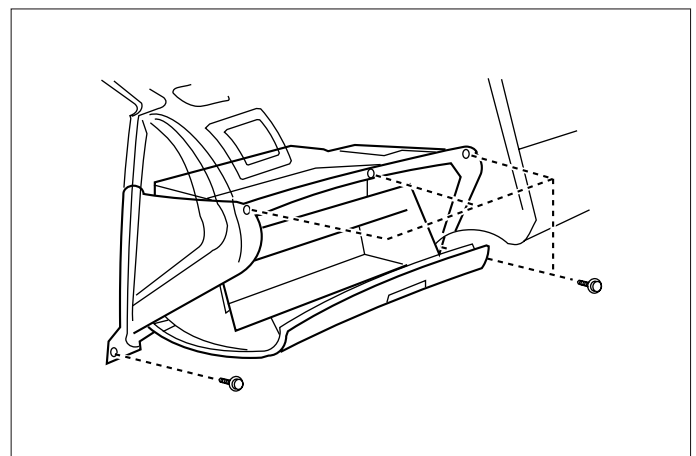
エンジンコントロールユニット
クルーズコントロールユニット

車速信号接続要領 **ADDZEST**

エンジンコントロールユニット



(1) インストルメントアンダー (LH) を取外します。

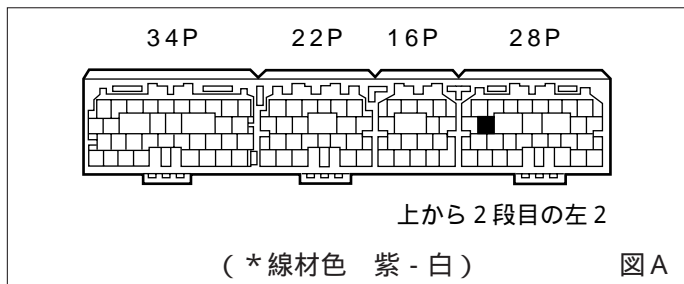


(2) グローブボックスA Assyを取外します。

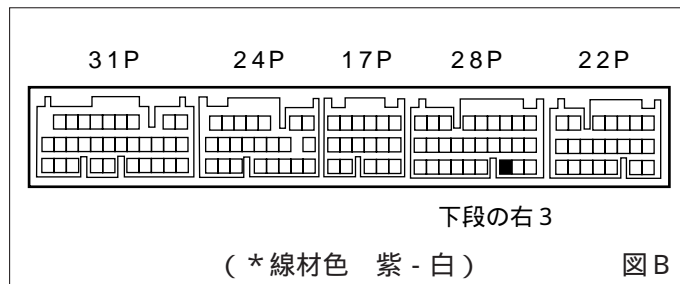
車速信号用コネクタ-接続位置と線材色

1MZ-FE (H. 8/ 8~H.10/ 8)(H.11/ 8~H.13/ 8)

2MZ-FE

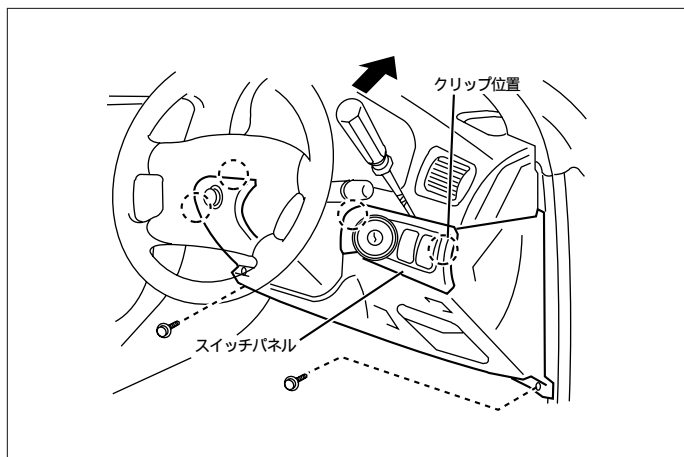


1MZ-FE (H.10/ 8~H.11/ 8)



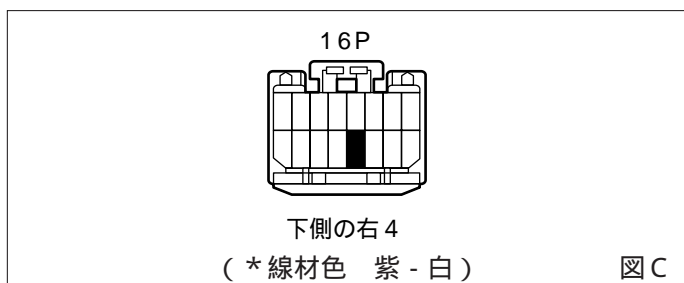
線材色はあくまで目安にして下さい。

クルーズコントロールユニット



(1) インストルメントローパネル (RH) を取外します。

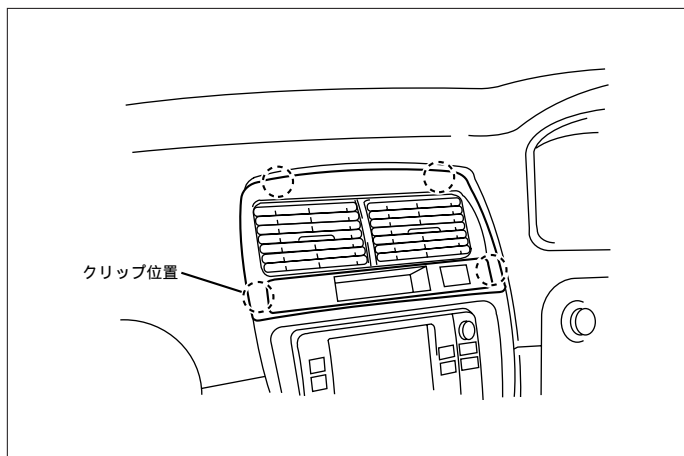
車速信号用コネクタ-接続位置と線材色



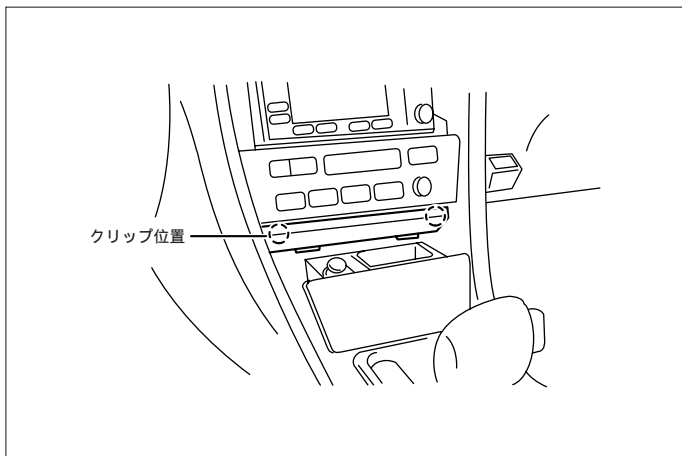
線材色はあくまで目安にして下さい。

オーディオの取外し要領

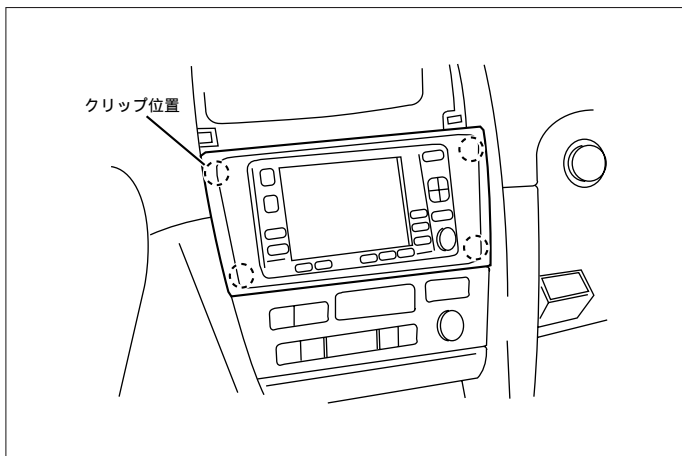
ADDZEST



(1) インストルメントクラスターセンターパネルを取外します。



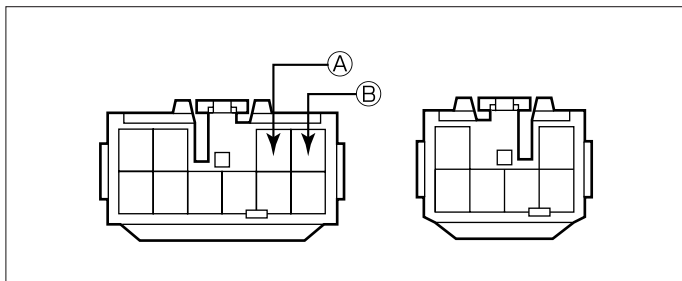
(2) インストルメントクラスターエンドパネルを取外します。



(3) センターパネルを取外します。

(4) オーディオA ́syを取外します。

オーディオカプラ パワーアンプ部



Ⓐ : ACC 電源⊕ (*線材色 灰)

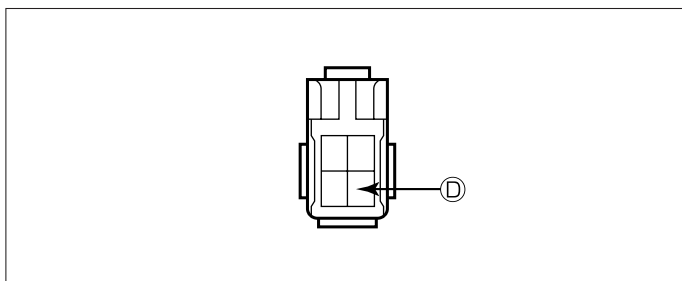
Ⓑ : バックアップ電源⊕ (*線材色 青 - 黄)

バック信号接続要領

ADDZEST

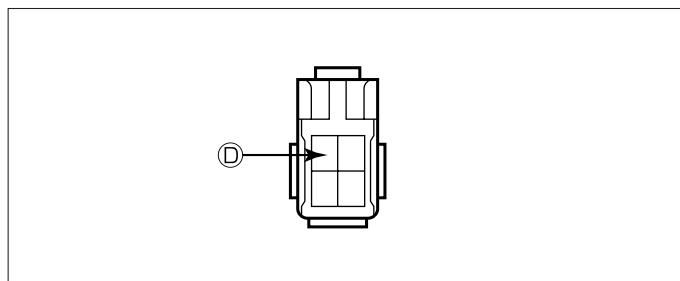
リアコンビネーションランプ

(H. 8 / 8 ~ H. 9 / 8)



Ⓓ : バックランプ電源⊕ (*線材色 赤 - 黒)

(H. 9 / 8 ~ H.13 / 8)



Ⓓ : バックランプ電源⊕ (*線材色 赤 - 黒)

メーカー	車名 TOYOTA グレード	年式	車種型式	エンジン型式	車速信号1		車速信号2		車速信号3		駆動方式	備考
					エンジンコントロール		クルーズコントロール					
					位置	形状	位置	形状	位置	形状		
3.0G	4ドアハードトップ	H. 11 / 8 ~ H. 13 / 8	GH-MCV20	1MZ-FE		B		C			FR	
3.0X	4ドアハードトップ	H. 11 / 8 ~ H. 13 / 8	GH-MCV20	1MZ-FE		B					FR	
2.5G	4ドアハードトップ	H. 11 / 8 ~ H. 13 / 8	GF-MCV21	2MZ-FE		A					FR	
2.5X	4ドアハードトップ	H. 11 / 8 ~ H. 13 / 8	GF-MCV21	2MZ-FE		A					FR	
3.0G	4ドアハードトップ	H. 10 / 8 ~ H. 11 / 8	GF-MCV20	1MZ-FE		B		C			FR	
3.0X	4ドアハードトップ	H. 10 / 8 ~ H. 11 / 8	GF-MCV20	1MZ-FE		B					FR	
2.5G	4ドアハードトップ	H. 10 / 8 ~ H. 11 / 8	GF-MCV21	2MZ-FE		A					FR	
2.5X	4ドアハードトップ	H. 10 / 8 ~ H. 11 / 8	GF-MCV21	2MZ-FE		A					FR	
3.0G	4ドアハードトップ	H. 9 / 7 ~ H. 10 / 8	E-MCV20	1MZ-FE		A		C			FR	
3.0X	4ドアハードトップ	H. 9 / 7 ~ H. 10 / 8	E-MCV20	1MZ-FE		A					FR	
2.5G	4ドアハードトップ	H. 9 / 7 ~ H. 10 / 8	E-MCV21	2MZ-FE		A					FR	
2.5X	4ドアハードトップ	H. 9 / 7 ~ H. 10 / 8	E-MCV21	2MZ-FE		A					FR	
WINDOM 3.0G	4ドアハードトップ	H. 8 / 8 ~ H. 9 / 7	E-MCV20	1MZ-FE		A		C			FR	
WINDOM 3.0	4ドアハードトップ	H. 8 / 8 ~ H. 9 / 7	E-MCV20	1MZ-FE		A					FR	
WINDOM 2.5G	4ドアハードトップ	H. 8 / 8 ~ H. 9 / 7	E-MCV21	2MZ-FE		A					FR	
WINDOM 2.5	4ドアハードトップ	H. 8 / 8 ~ H. 9 / 7	E-MCV21	2MZ-FE		A					FR	