

車種名	年式	型式	管理No.
クラウン・ステーションワゴン	H. 3/10 ~ H.11/12	E-GS130G	ト-79

00/11 作成

ハイブリッドナビゲーション適合早見一覧

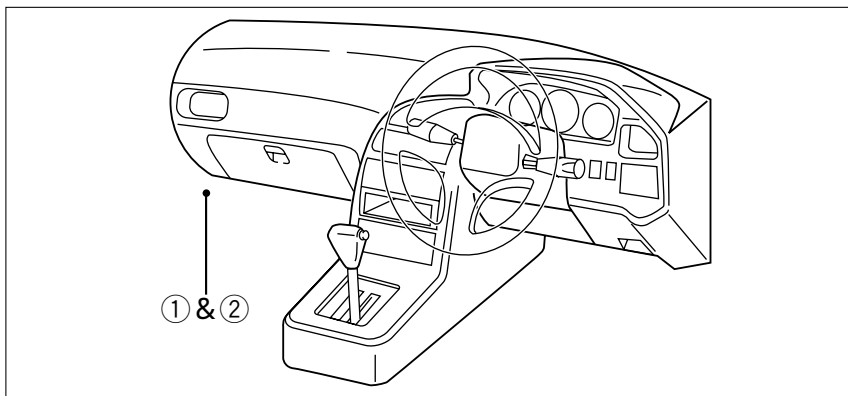
ADDZEST

車両型式	年式	エンジン型式	接続ユニット	難易度	備考
GF-GS130G	H.10/ 9 ~ H.11/12	1G-FE	エンジンコントロールユニット	難・易	
E-GS130G	H. 3/10 ~ H.10/ 9	1G-FE	エンジンコントロールユニット	難・易	
E-JZS130G	H. 3/10 ~ H. 8/ 9	1JZ-GE	エンジンコントロールユニット	難・易	
Y-LS130W	H. 5/ 8 ~ H. 7/12	2L-TE	エミッションコントロールユニット	難・易	
Q-LS130W	H. 3/10 ~ H. 5/ 8	2L-THE	エミッションコントロールユニット	難・易	
GF-JZS130G	H.10/ 9 ~ H.11/12	1JZ-GE	×		
E-JZS130G	H. 8/ 9 ~ H.10/ 9	1JZ-GE	×		
KD-LS130W	H. 7/12 ~ H.11/12	2L-TE	×		

詳しくは、本資料の最終ページの車両グレード別ハイブリッドナビゲーション適合一覧をご参照ください。

車速信号取出しユニット位置

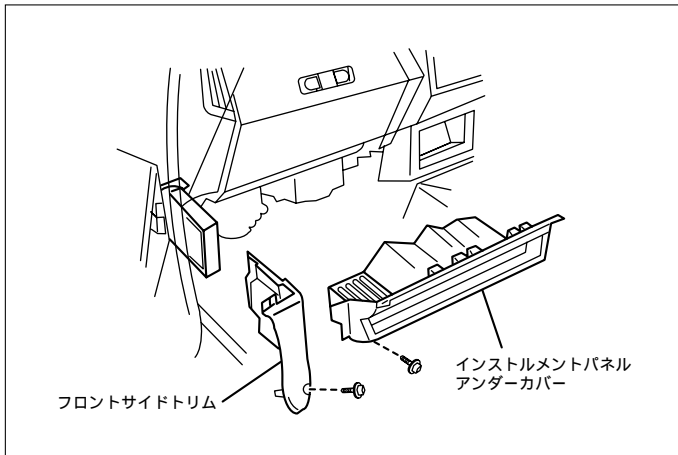
ADDZEST



エンジンコントロールユニット

エミッションコントロールユニット

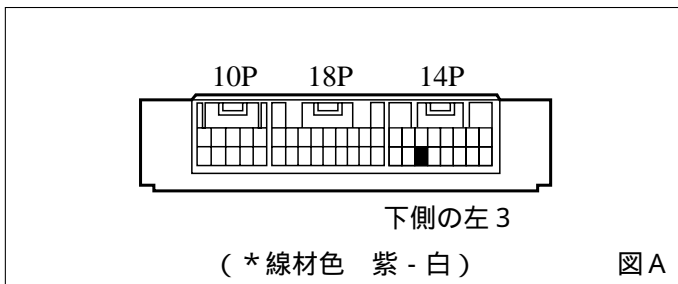
①エンジンコントロールユニット&②エミッションコントロールユニット



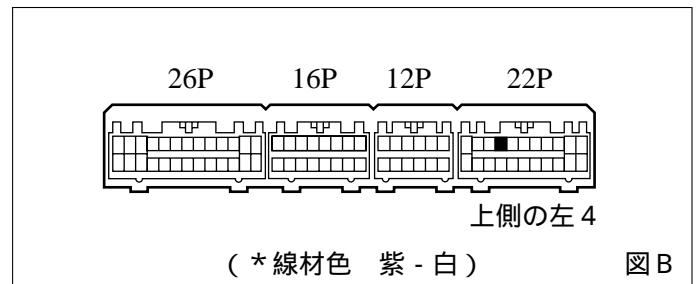
- (1)インストルメントパネルアンダーカバーを取外します。
- (2)フロントサイドトリム(LH)を取外します。

車速信号用コネクター接続位置と線材色

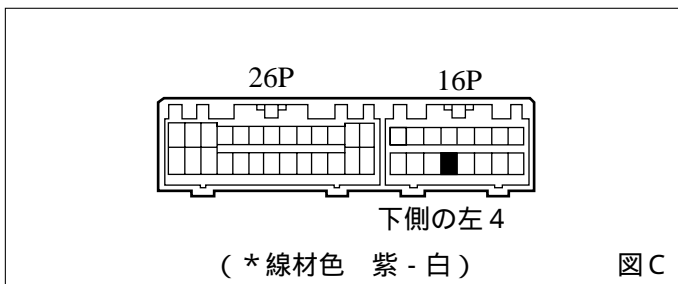
1G-FE (H. 3/10 ~ H. 5/ 8)



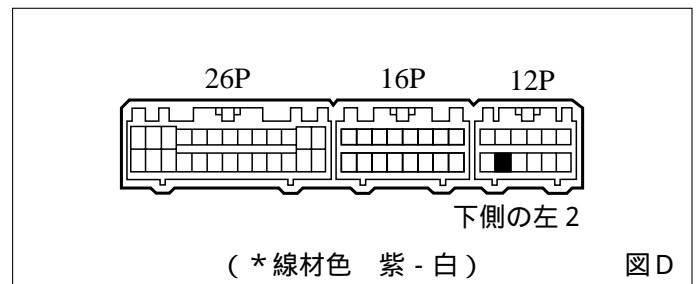
1JZ-GE



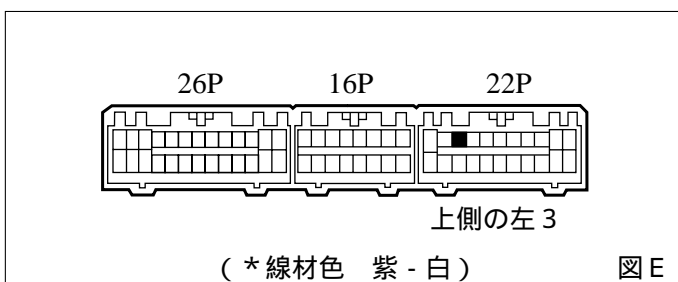
2L-TE (H. 5/ 8 ~ H. 7/12)



1G-FE (H. 5/ 8 ~ H.11/12)



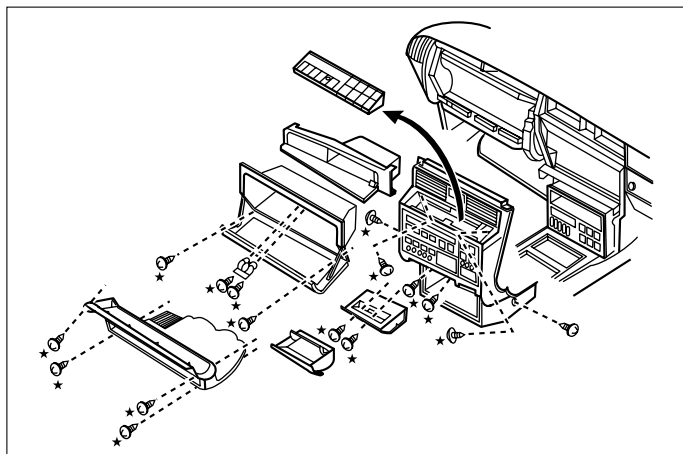
2L-THE (H. 3/10 ~ H. 5/ 8)



●線材色はあくまで目安にして下さい。

オーディオの取外し要領

フォーマルインパネ

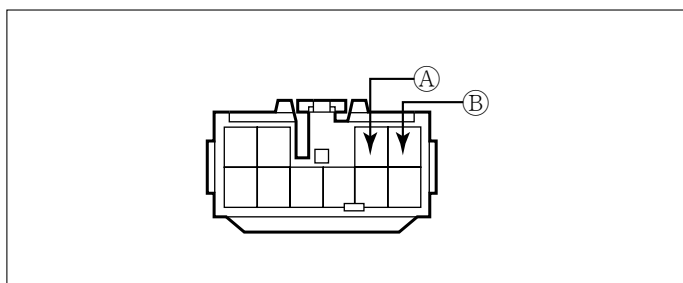


(1) 印ネジを外し、アンダーカバー、グローブボックス、フックアーム、グローブボックス(上)を取外します。

(2) 灰皿、イージーオペレートスイッチ、目かくしキャップ、印ネジを外し、センターパネルを取外します。
(コネクター類を取します)

(3) 純正ラジオ本体をセンターパネルから取外します。

オーディオカプラ

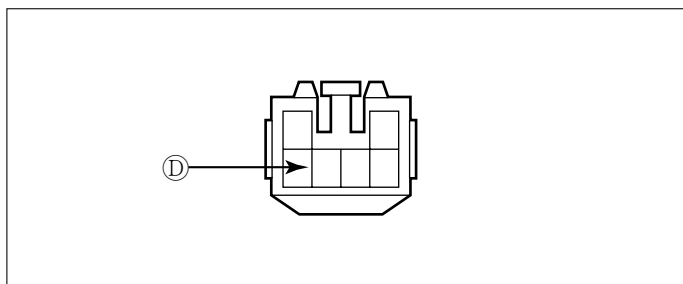


Ⓐ: ACC電源⊕ (*線材色 灰)

Ⓑ: バックアップ電源⊕ (*線材色 青 - 黄)

バック信号接続要領

リアコンビネーションランプ



Ⓓ: バックランプ電源⊕ (*線材色 赤 - 青)

メーカー	車名 TOYOTA グレード	年式	車種型式	エンジン型式	車速信号 1		車速信号 2		車速信号 3		駆動方式	備考
					エンジンコントロール		エミッションコントロール					
					位置	形状	位置	形状	位置	形状		
	2500EFI 04ヤルム	ステーションワゴン	H. 10 / 9 ~ H. 11 / 12	GF-JZS130G	1JZ-GE		x				FR	
	2500EFI 04ヤルムエクストラ	ステーションワゴン	H. 10 / 9 ~ H. 11 / 12	GF-JZS130G	1JZ-GE		x				FR	
	2500EFI 04ヤルムエクストラ	ステーションワゴン	H. 10 / 9 ~ H. 11 / 12	GF-JZS130G	1JZ-GE		x				FR	
	2000EFI 04ヤルムエクストラ	ステーションワゴン	H. 10 / 9 ~ H. 11 / 12	GF-GS130W	1G-FE		D				FR	
	2000EFI 04ヤルムエクストラ	ステーションワゴン	H. 10 / 9 ~ H. 11 / 12	GF-GS130W	1G-FE		D				FR	
	2000EFI スバル デュラックス	ステーションワゴン	H. 10 / 9 ~ H. 11 / 12	GF-GS130W	1G-FE		D				FR	
	2400ターボ ディーゼル 04ヤルムエクストラ	ステーションワゴン	H. 10 / 9 ~ H. 11 / 12	KD-LS130W	2L-TE		x				FR	
	2500EFI 04ヤルム	ステーションワゴン	H. 8 / 9 ~ H. 10 / 9	E-JZS130G	1JZ-GE		x				FR	
	2500EFI 04ヤルムエクストラ	ステーションワゴン	H. 8 / 9 ~ H. 10 / 9	E-JZS130G	1JZ-GE		x				FR	
	2500EFI 04ヤルムエクストラ	ステーションワゴン	H. 8 / 9 ~ H. 10 / 9	E-JZS130G	1JZ-GE		x				FR	
	2000EFI 04ヤルムエクストラ	ステーションワゴン	H. 8 / 9 ~ H. 10 / 9	E-GS130W	1G-FE		D				FR	
	2000EFI 04ヤルムエクストラ	ステーションワゴン	H. 8 / 9 ~ H. 10 / 9	E-GS130W	1G-FE		D				FR	
	2000EFI スバル デュラックス	ステーションワゴン	H. 8 / 9 ~ H. 10 / 9	E-GS130W	1G-FE		D				FR	
	2400ターボ ディーゼル 04ヤルムエクストラ	ステーションワゴン	H. 8 / 9 ~ H. 10 / 9	KD-LS130W	2L-TE		x				FR	
	2000ガソリン スバル デュラックス	バン	H. 8 / 9 ~ H. 11 / 12	GA-GS136V	1G-FE		D				FR	
	2000ガソリン デュラックス	バン	H. 8 / 9 ~ H. 11 / 12	GA-GS136V	1G-FE		D				FR	
	2500EFI 04ヤルム	ステーションワゴン	H. 7 / 12 ~ H. 10 / 8	E-JZS130G	1JZ-GE		B				FR	
	2500EFI 04ヤルムエクストラ	ステーションワゴン	H. 7 / 12 ~ H. 10 / 8	E-JZS130G	1JZ-GE		B				FR	
	2500EFI 04ヤルムエクストラ	ステーションワゴン	H. 7 / 12 ~ H. 10 / 8	E-JZS130G	1JZ-GE		B				FR	
	2000EFI 04ヤルムエクストラ	ステーションワゴン	H. 7 / 12 ~ H. 10 / 8	E-GS130W	1G-FE		D				FR	
	2000EFI 04ヤルムエクストラ	ステーションワゴン	H. 7 / 12 ~ H. 10 / 8	E-GS130W	1G-FE		D				FR	
	2000EFI スバル デュラックス	ステーションワゴン	H. 7 / 12 ~ H. 10 / 8	E-GS130W	1G-FE		D				FR	
	2400ターボ ディーゼル 04ヤルムエクストラ	ステーションワゴン	H. 7 / 12 ~ H. 10 / 8	KD-LS130W	2L-TE		x				FR	
	2000ガソリン スバル デュラックス	バン	H. 7 / 12 ~ H. 10 / 8	GA-GS136V	1G-FE		D				FR	
	2000ガソリン デュラックス	バン	H. 7 / 12 ~ H. 10 / 8	GA-GS136V	1G-FE		D				FR	
	2500EFI DOHC 04ヤルム	ステーションワゴン	H. 5 / 8 ~ H. 7 / 12	E-JZS130G	1JZ-GE		B				FR	
	2500EFI DOHCスバル -ガソリン	ステーションワゴン	H. 5 / 8 ~ H. 7 / 12	E-JZS130G	1JZ-GE		B				FR	
	2400EFIターボ ディーゼル スバル -エクストラ	ステーションワゴン	H. 5 / 8 ~ H. 7 / 12	Y-LS130W	2L-TE				C		FR	
	2000EFI DOHCスバル デュラックス	ステーションワゴン	H. 5 / 8 ~ H. 7 / 12	E-GS130G	1G-FE		A				FR	
	2000 スバル デュラックス	ステーションワゴン	H. 3 / 10 ~ H. 5 / 8	E-GS130G	1G-FE		A				FR	
	2500 スバル -ガソリン	ステーションワゴン	H. 3 / 10 ~ H. 5 / 8	E-JZS130G	1JZ-GE		B				FR	
	2500 04ヤルム	ステーションワゴン	H. 3 / 10 ~ H. 5 / 8	E-JZS130G	1JZ-GE		B				FR	
	2400ターボ ディーゼル スバル -ガソリン	ステーションワゴン	H. 3 / 10 ~ H. 5 / 8	Q-LS130W	2L-THE				E		FR	