

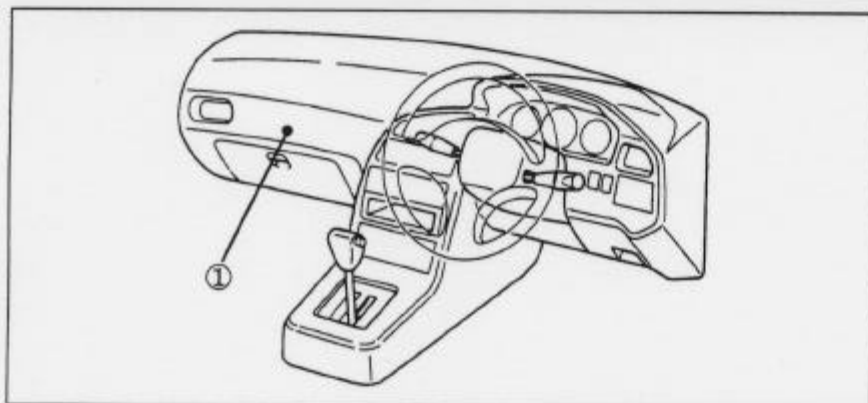
車種名	年式	型式	管理No
ランドクルーザープラド	90/4 ~ 96/5	Y-KZJ78W	ト-74

ハイブリッドナビゲーション適合早見一覧

車両型式	年式	エンジン型式	接続ユニット	難易度	備考
KD-KZJ78W	95/1 ~ 96/5	1KZ-TE	エンジンコントロールユニット	難・●・易	
Y-KZJ78W,G	93/5 ~ 95/1	1KZ-TE	エンジンコントロールユニット	難・●・易	
Q-LJ78W,G	91/8 ~ 93/5	2L-TE	エンジンコントロールユニット	難・●・易	
Q-LJ71G	91/8 ~ 93/5	2L-TE	エンジンコントロールユニット	難・●・易	
Q-LJ71G,LJ78G	90/4 ~ 91/8	2L-TE	×		

※詳しくは、本資料の最終ページの車両グレード別ハイブリッドナビゲーション適合一覧をご参照ください。

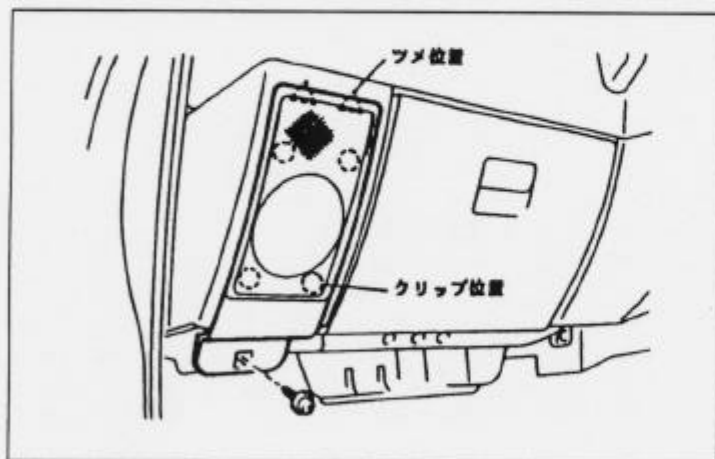
車速信号取出しユニット位置



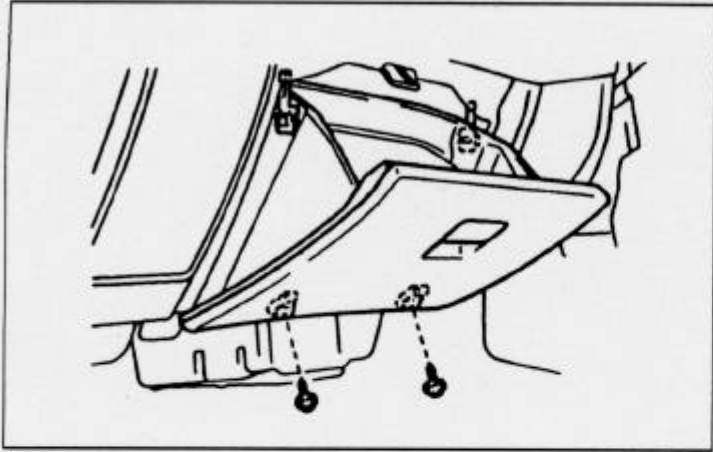
①エンジンコントロールユニット

車速信号接続要領

①エンジンコントロールユニット



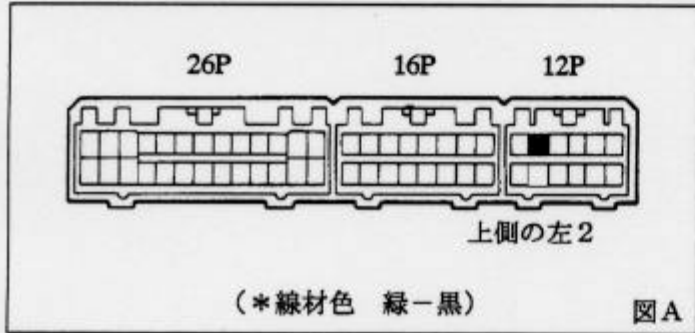
(1) インストロメントパネル、スピーカーパネルを取外します。



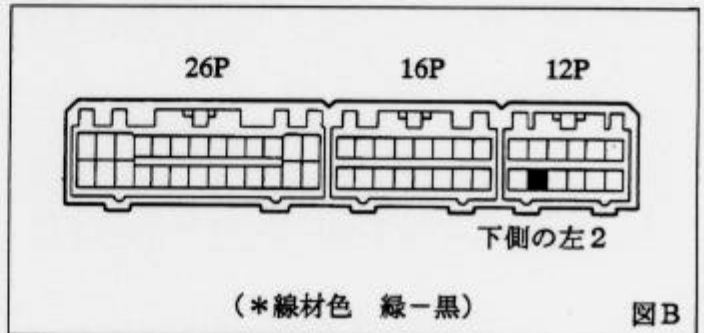
(2) グローブボックス A'ssy を取外します。

◆車速信号用コネクター接続位置と線材色

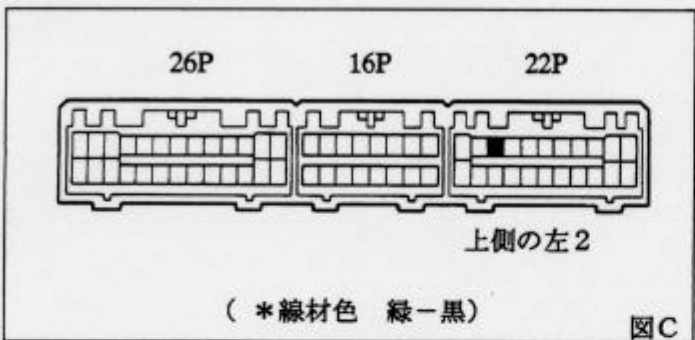
◇ 2L-TE (91/8 ~ 93/5)



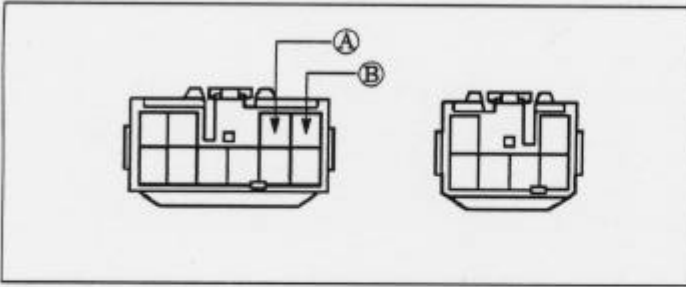
◇ 1KZ-TE・MT車



◇ 1KZ-TE・AT車



## ◆オーディオカプラ

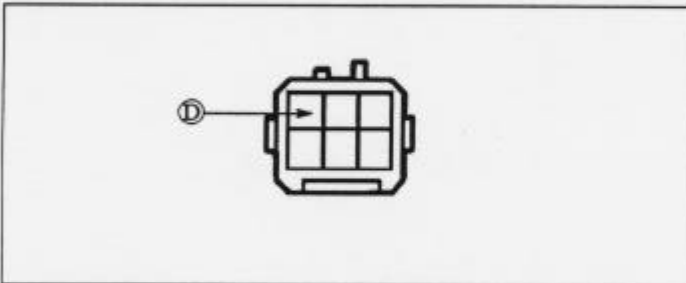


Ⓐ：ACC電源⊕（\*線材色 灰）

Ⓑ：バックアップ電源⊕（\*線材色 青-黄）

## バック信号接続要領

## ◆リアコンビネーションランプ



Ⓓ：バックランプ電源⊕（\*線材色 赤-黒）

メーカー	車名	年式	車種型式	エンジン型式	車速信号1		車速信号2		車速信号3		車速信号4		駆動方式	備考
					位置	形状	位置	形状	位置	形状	位置	形状		
TOYOTA	ポト*カザ-(Y-KZJ78W)													
	グレード													
	3000*イセ*ワカ*アラ*EXワイト	4ト	95' 1~96' 5	ND-KZJ78W	1KZ-TE	①	B&C						4WD	
	3000*イセ*ワカ*アラ*SKワイト	4ト	95' 1~96' 5	ND-KZJ78W	1KZ-TE	①	B&C						4WD	
	3000*イセ*ワカ*アラ*SX	4ト	95' 1~96' 5	ND-KZJ78W	1KZ-TE	①	B&C						4WD	
	3000*イセ*ワカ*アラ*LX	4ト	95' 1~96' 5	ND-KZJ78W	1KZ-TE	①	B&C						4WD	
	3000*イセ*ワカ*アラ*SKワイト	2ト	95' 1~96' 5	ND-KZJ71W	1KZ-TE	①	B&C						4WD	
	3000*イセ*ワカ*アラ*SX	2ト	95' 1~96' 5	ND-KZJ71W	1KZ-TE	①	B&C						4WD	
	3000*イセ*ワカ*アラ*LX	2ト	95' 1~96' 5	ND-KZJ71W	1KZ-TE	①	B&C						4WD	
	3000*イセ*ワカ*アラ*EXワイト	4ト	93' 5~95' 1	Y-KZJ78W	1KZ-TE	①	B&C						4WD	
	3000*イセ*ワカ*アラ*SKワイト	4ト	93' 5~95' 1	Y-KZJ78W	1KZ-TE	①	B&C						4WD	
	3000*イセ*ワカ*アラ*SX	4ト	93' 5~95' 1	Y-KZJ78G	1KZ-TE	①	B&C						4WD	
	3000*イセ*ワカ*アラ*LX	4ト	93' 5~95' 1	Y-KZJ78G	1KZ-TE	①	B&C						4WD	
	3000*イセ*ワカ*アラ*SKワイト	2ト	93' 5~95' 1	Y-KZJ71W	1KZ-TE	①	B&C						4WD	
	3000*イセ*ワカ*アラ*SX	2ト	93' 5~95' 1	Y-KZJ71G	1KZ-TE	①	B&C						4WD	
	3000*イセ*ワカ*アラ*LX	2ト	93' 5~95' 1	Y-KZJ71G	1KZ-TE	①	B&C						4WD	
	2400*セ*ワカ*アラ*EXワイト	4ト	91' 8~93' 5	Q-LJ78W	2L-TE	①	A						4WD	
	2400*セ*ワカ*アラ*EX	4ト	91' 8~92' 8	Q-LJ78G	2L-TE	①	A						4WD	
	2400*セ*ワカ*アラ*SKワイト	4ト	92' 8~93' 5	Q-LJ78W	2L-TE	①	A						4WD	
	2400*セ*ワカ*アラ*SX	4ト	91' 8~93' 5	Q-LJ78G	2L-TE	①	A						4WD	
	2400*セ*ワカ*アラ*LX	4ト	91' 8~93' 5	Q-LJ78G	2L-TE	①	A						4WD	
	2400*セ*ワカ*アラ*SK	2ト	91' 8~93' 5	Q-LJ71G	2L-TE	①	A						4WD	
	2400*セ*ワカ*アラ*LX	2ト	91' 8~93' 5	Q-LJ71G	2L-TE	①	A						4WD	
	2400*セ*ワカ*アラ*EX5	4ト	90' 4~91' 8	Q-LJ78G	2L-TE		X						4WD	
	2400*セ*ワカ*アラ*SX5	4ト	90' 4~91' 8	Q-LJ78G	2L-TE		X						4WD	
	2400*セ*ワカ*アラ*LX5	4ト	90' 4~91' 8	Q-LJ78G	2L-TE		X						4WD	
	2400*セ*ワカ*アラ*SK5	2ト	90' 4~91' 8	Q-LJ71G	2L-TE		X						4WD	
	2400*セ*ワカ*アラ*LX5	2ト	90' 4~91' 8	Q-LJ71G	2L-TE		X						4WD	