

車種名	年式	型式	管理No.
セリカ	H. 5/10 ~ H.11/ 9	E-ST202	ト-60

00/11 作成

## ハイブリッドナビゲーション適合早見一覧

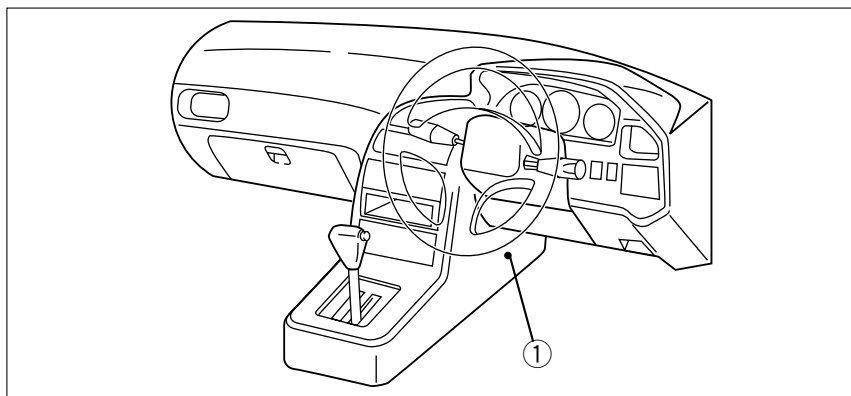
ADDZEST

車両型式	年式	エンジン型式	接続ユニット	難易度	備考
E-ST202,203	H. 5/10 ~ H.11/ 9	3S-FE	エンジンコントロールユニット	難 ◀ ◯ ◯ 易	
E-ST202	H. 5/10 ~ H.11/ 9	3S-GE	エンジンコントロールユニット	難 ◀ ◯ ◯ 易	
E-ST205	H. 6/ 2 ~ H.11/ 9	3S-GTE	エンジンコントロールユニット	難 ◀ ◯ ◯ 易	
E-ST202C	H. 6/10 ~ H.11/ 9	3S-GE	エンジンコントロールユニット	難 ◀ ◯ ◯ 易	

詳しくは、本資料の最終ページの車両グレード別ハイブリッドナビゲーション適合一覧をご参照ください。

## 車速信号取出しユニット位置

ADDZEST

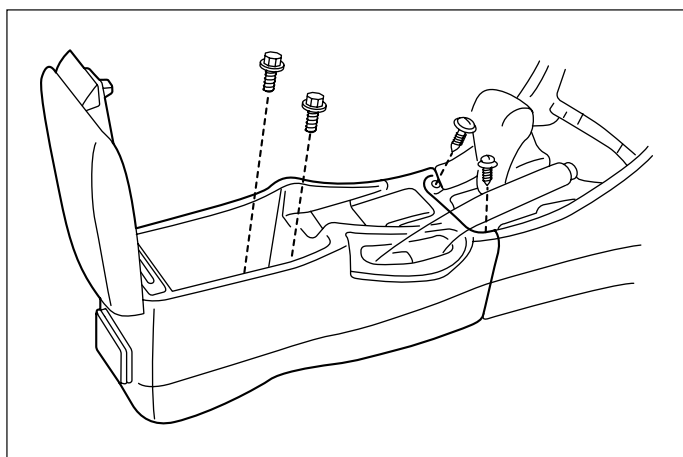


エンジンコントロールユニット

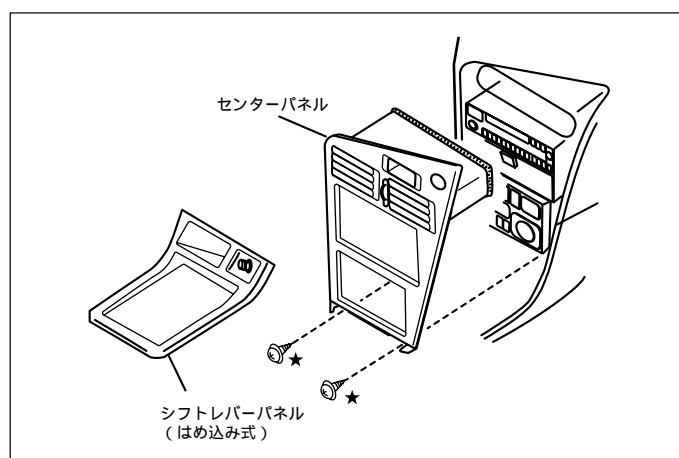
## 車速信号接続要領

ADDZEST

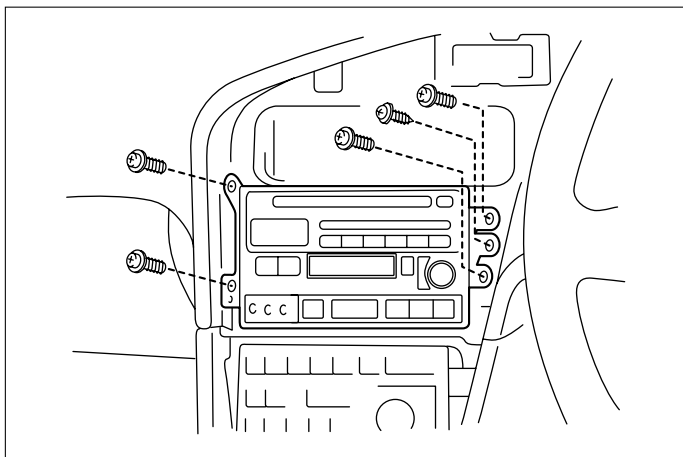
## ①エンジンコントロールユニット



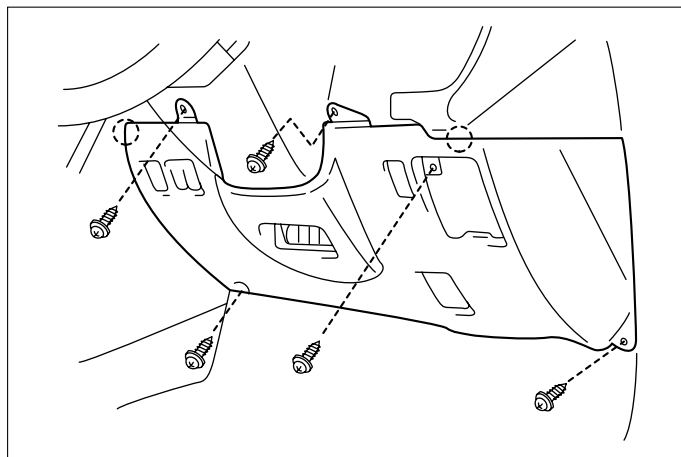
(1)リア・コンソールボックスを取外します。



(2)シフトレバーパネルを取外し、印ネジを外します。  
 (3)センターパネルを取外します。  
 (コネクター類を外します)

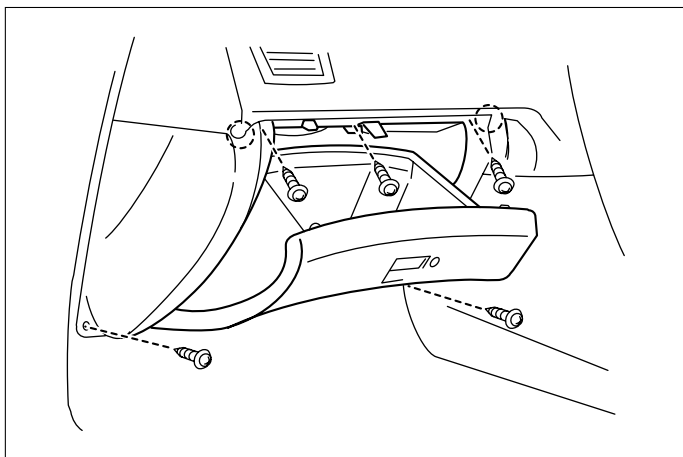


(4)オーディオAを取出します。

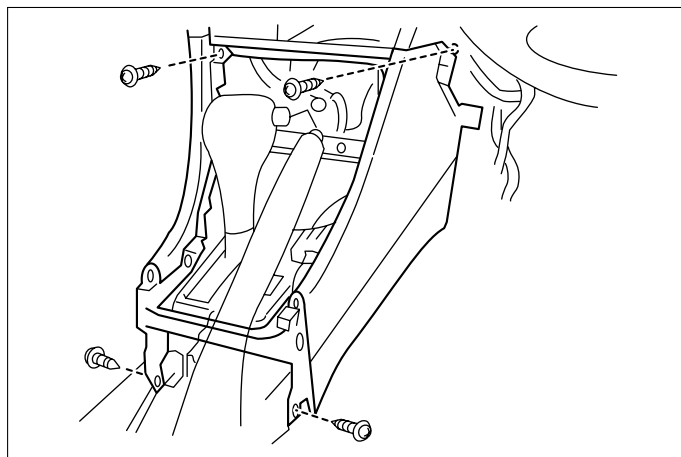


(5)フードロックリリースレバーを取出します。

(6)インストルメントパネルフィニッシュローワーパネルを取出します。



(7)グローブボックスAを取出します。

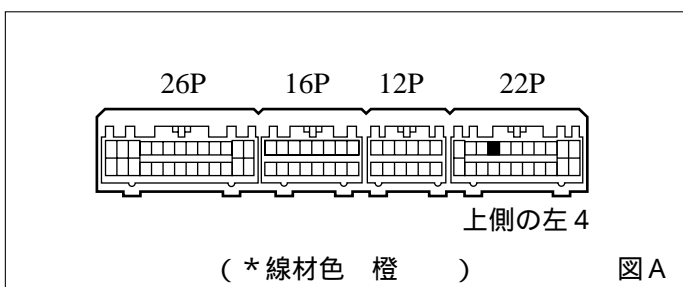


(8)フロントコンソールを取出します。

車速信号用コネクター接続位置と線材色

3S-FE (H. 5/10~H. 7/ 8)

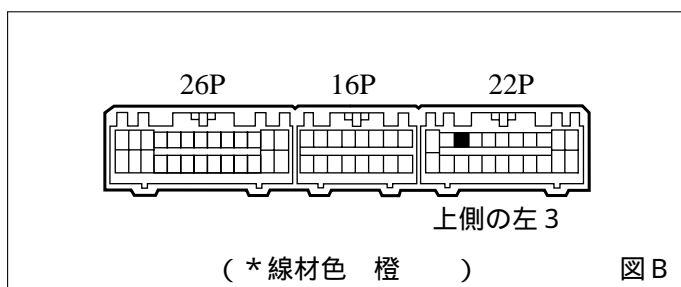
3S-GE (H. 7/ 8~H. 9/12)



図A

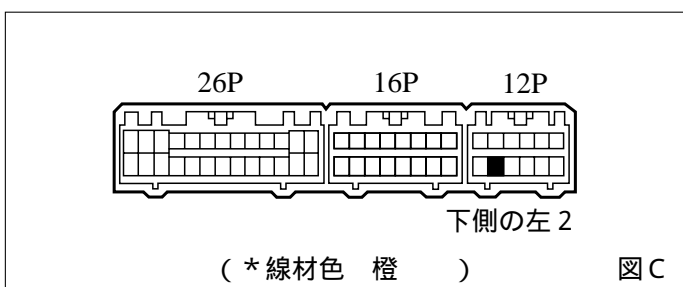
3S-GE (H. 5/10~H. 7/ 8)

3S-FE・AT車 (H. 7/ 8~H.11/ 9), 3S-GTE



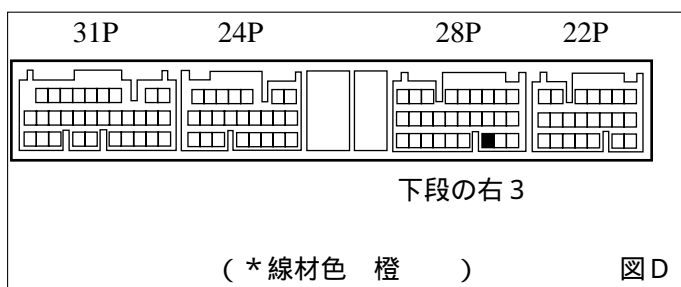
図B

3S-FE・MT車 (H. 7/ 8~H.11/ 9)



図C

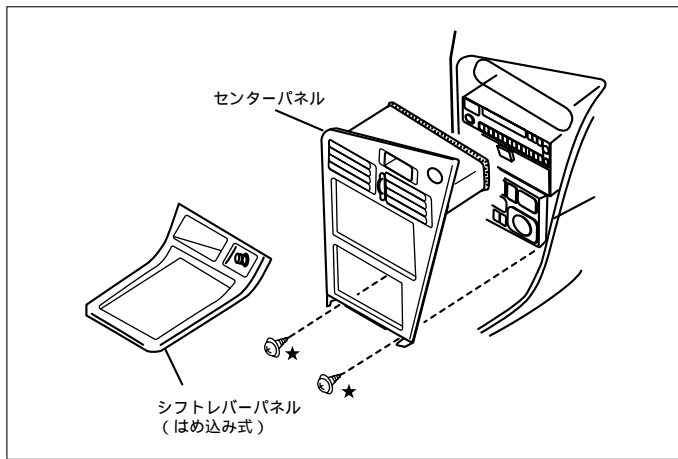
3S-GE (H. 9/12~H.11/ 9)



図D

●線材色はあくまで目安にして下さい。

## オーディオの取外し要領

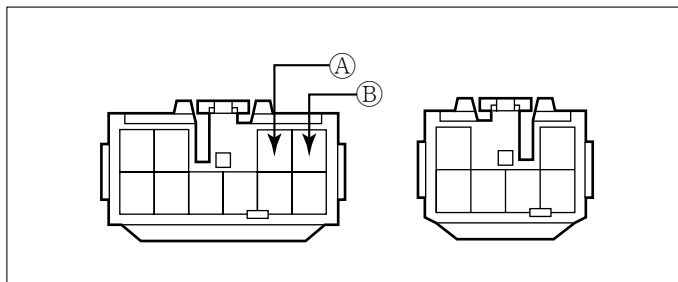


(1)シフトレバーパネルを取外し、印ネジを外します。

(2)センターパネルを取外します。  
(コネクター類を外します)

## オーディオカブラ

## カセット一体AM/FM ETラジオ

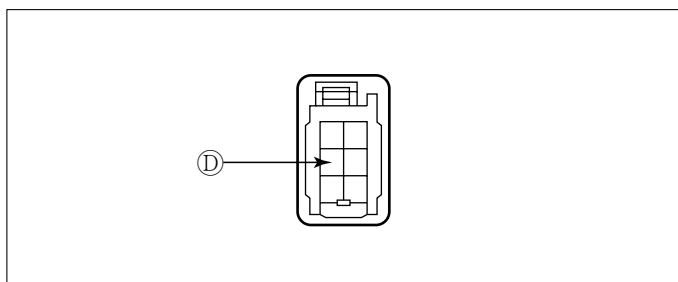


Ⓐ: ACC電源⊕ ( \*線材色 灰 )

Ⓑ: バックアップ電源⊕ ( \*線材色 青 - 黄 )

## バック信号接続要領

## リアコンビネーションランプ



Ⓓ: バックランプ電源⊕ ( \*線材色 赤 - 白 )

メーカー	車名 TOYOTA グレード	年式	車種型式	エンジン型式	車速信号1		車速信号2		車速信号3		駆動方式	備考
					エンジンコントロール							
					位置	形状	位置	形状	位置	形状		
SS-	2ドアラビバック	H. 9/12 ~ H. 11/9	E-ST202	3S-GE		D					FF	
SS-	2ドアラビバック	H. 9/12 ~ H. 11/9	E-ST202	3S-GE		D					FF	
SS-	2ドアラビバック	H. 9/12 ~ H. 11/9	E-ST202	3S-FE		B & C					FF	
GT-FOUR	2ドアラビバック	H. 9/12 ~ H. 11/9	E-ST205	3S-GTE		B					7速4WD	
CONVERTIBLE	コパ→チブル	H. 9/12 ~ H. 11/9	E-ST202C	3S-GE		D					FF	
CONVERTIBLE	コパ→チブル	H. 8/1 ~ H. 9/12	E-ST202C	3S-GE		A					FF	
CONVERTIBLE TYPE X	コパ→チブル	H. 8/1 ~ H. 9/12	E-ST202C	3S-GE		A					FF	
GT-FOUR	2ドアラビバック	H. 8/1 ~ H. 9/12	E-ST205	3S-GTE		B					7速4WD	
SS-	2ドアラビバック	H. 8/1 ~ H. 9/12	E-ST202	3S-FE		B & C					FF	
SS- (4WS)	2ドアラビバック	H. 8/1 ~ H. 9/12	E-ST203	3S-FE		B & C					FF	
SS-	2ドアラビバック	H. 8/1 ~ H. 9/12	E-ST202	3S-GE		A					FF	
SS-	2ドアラビバック	H. 8/1 ~ H. 9/12	E-ST202	3S-GE		A					FF	
GT-FOUR	2ドアラビバック	H. 7/8 ~ H. 8/6	E-ST205	3S-GTE		B					7速4WD	
SS-	2ドアラビバック	H. 7/8 ~ H. 8/6	E-ST202	3S-FE		B & C					FF	
SS- (4WS)	2ドアラビバック	H. 7/8 ~ H. 8/6	E-ST203	3S-FE		B & C					FF	
SS-	2ドアラビバック	H. 7/8 ~ H. 8/6	E-ST202	3S-GE		A					FF	
SS-	2ドアラビバック	H. 7/8 ~ H. 8/6	E-ST202	3S-GE		A					FF	
CONVERTIBLE	コパ→チブル	H. 6/10 ~ H. 8/1	E-ST202C	3S-GE		B					FF	
CONVERTIBLE TYPE X	コパ→チブル	H. 6/10 ~ H. 8/1	E-ST202C	3S-GE		B					FF	
GT-FOUR	2ドアラビバック	H. 6/2 ~ H. 7/8	E-ST205	3S-GTE		D					7速4WD	
2000 TWINCAM16 SS-	2ドアラビバック	H. 5/10 ~ H. 7/8	E-ST202	3S-GE		B					FF	
2000 TWINCAM16 SS- (スーパースタート)	2ドアラビバック	H. 5/10 ~ H. 7/8	E-ST202	3S-GE		B					FF	
2000 16V 167 SS- (4WS)	2ドアラビバック	H. 5/10 ~ H. 7/8	E-ST202	3S-FE		A					FF	
2000 16V 167 SS- (4WS)	2ドアラビバック	H. 5/10 ~ H. 7/8	E-ST203	3S-FE		A					FF	