

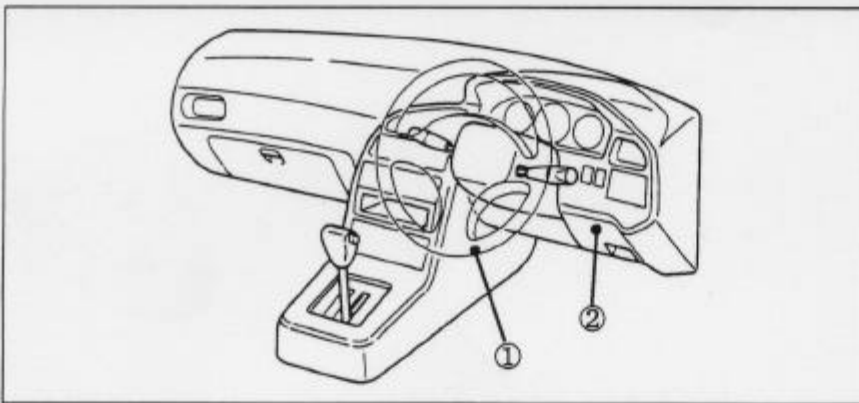
車種名	年式	型式	管理No.
マークII/チェイサー/クレスタ	92/10 ~ 96/9	E-GX90	ト-52

ハイブリッドナビゲーション適合早見一覧

車両型式	年式	エンジン型式	接続ユニット	難易度	備考
E-GX90	92/10 ~ 96/9	1G-FE	エンジ'ンコントロールユニット	難・・▶易	
E-SX90	92/10 ~ 96/9	4S-FE	エンジ'ンコントロールユニット	難・・▶易	
E-JZX91	92/10 ~ 96/9	2JZ-GE	エンジ'ンコントロールユニット	難・・▶易	
E-JZX90,93	92/10 ~ 96/9	1JZ-GE,GTE	エンジ'ンコントロールユニット	難・・▶易	
KD-LX90	95/8 ~ 96/9	2L-TE	エンジ'ンコントロールユニット	難・・▶易	
Y-LX90	92/10 ~ 95/8	2L-TE	エンジ'ンコントロールユニット	難・・▶易	
	92/10 ~ 96/9		クルーズ'コントロールユニット	難・●・易	クルーズ'コントロール付車

※詳しくは、本資料の最終ページの車両グレード別ハイブリッドナビゲーション適合一覧をご参照ください。

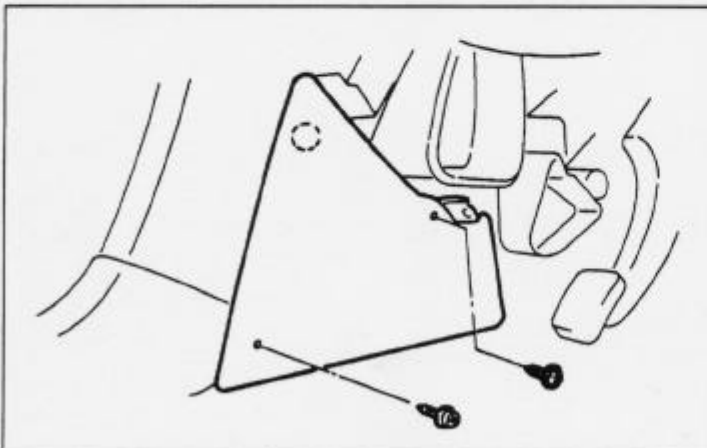
車速信号取出しユニット位置



- ①エンジンコントロールユニット
- ②クルーズコントロールユニット

車速信号接続要領

①エンジンコントロールユニット



インストルメントパネル・フィニッシュローセンターパネルの取外し

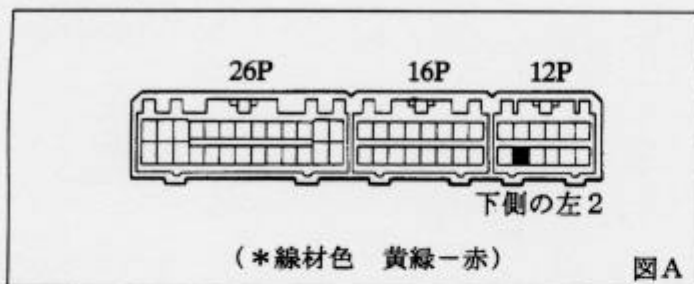
- (1) キャップを外し、スクリュー2本を取外す。
- (2) ⊖ドライバーを使用してクリップ位置をこじあて、かんごうを外しフィニッシュローセンターパネルを取外します。

〔注意〕

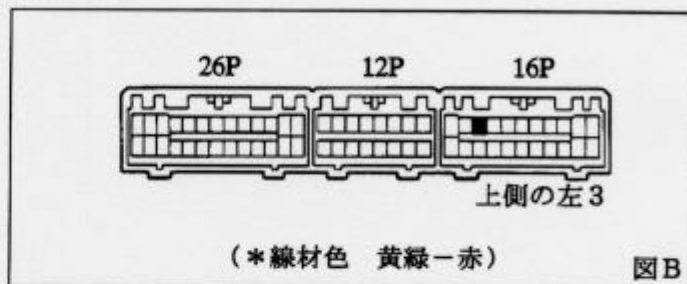
エンジンコントロールユニットを外さずに線材色で結線を行なって下さい。

◆車速信号用コネクタ接続位置と線材色

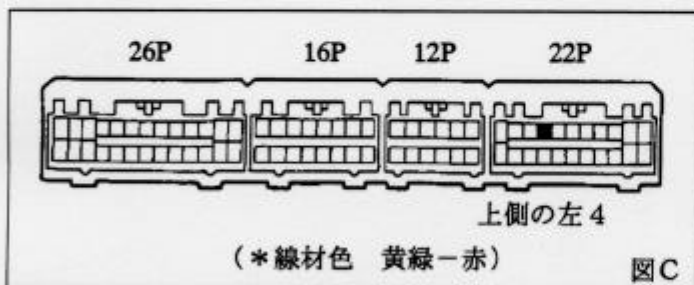
◇ 4S-FE, 2L-TE



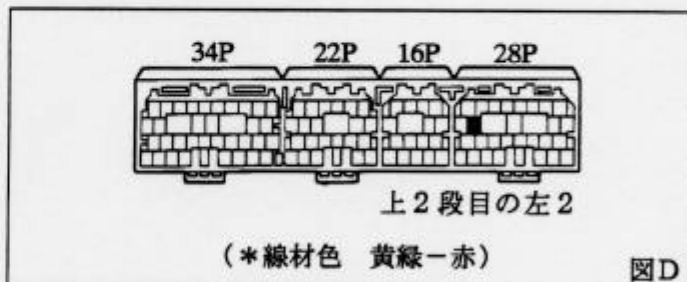
◇ 1G-FE



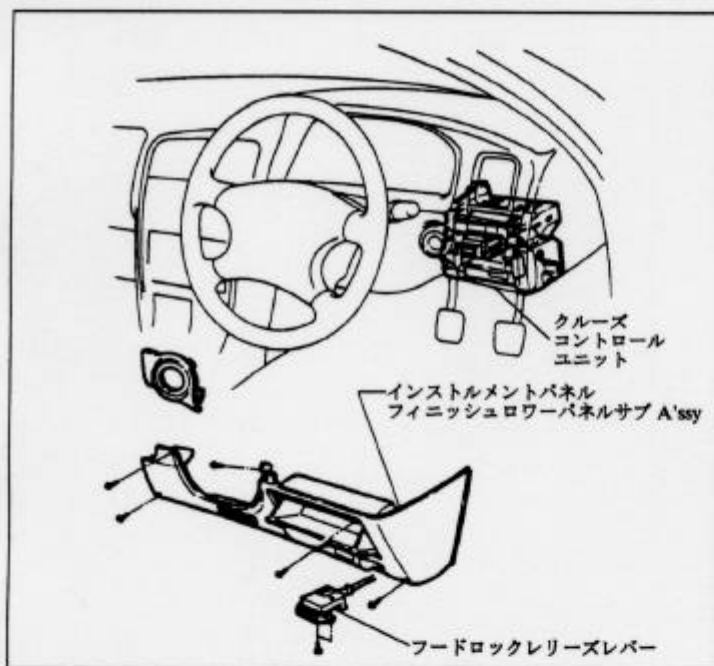
◇ 1JZ-GE



◇ 1JZ-GTE, 2JZ-GE



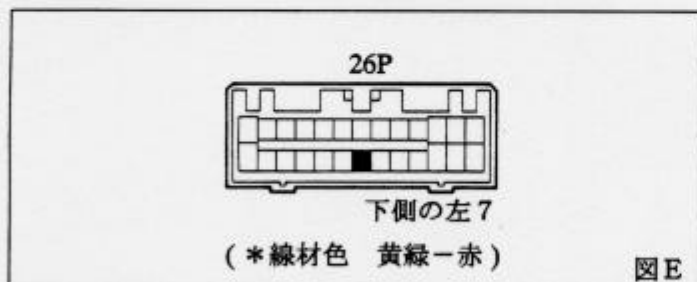
②クルーズコントロールユニット

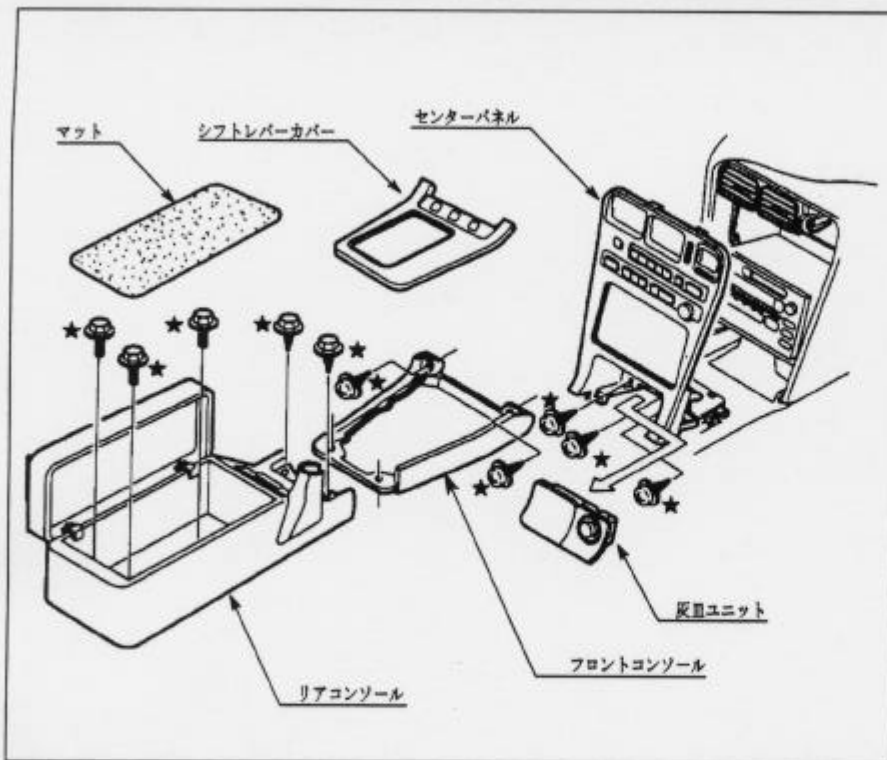


インストルメントパネルフィニッシュローライトパネルの取外し

- (1) フードロックリリースレバー及びインストルメントパネルフィニッシュローパネルサブ A'ssy をビス7本外し、取外します。

◆車速信号用コネクタ接続位置と線材色



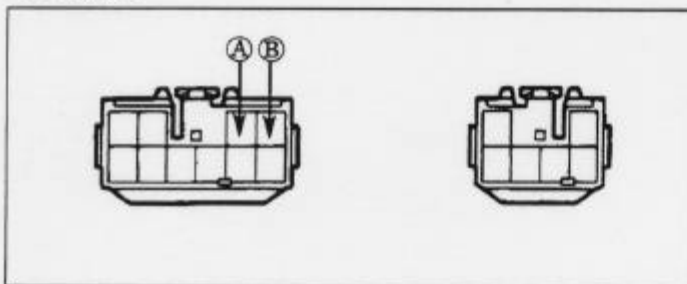


(1) シフトレバーカバー、マット、★印ネジを外し、リアコンソール、フロントコンソールを取外します。(コネクター類を外します。)

(2) 灰皿ユニット、★印ネジを外し、センターパネルを取外します。(コネクター類を外します。)

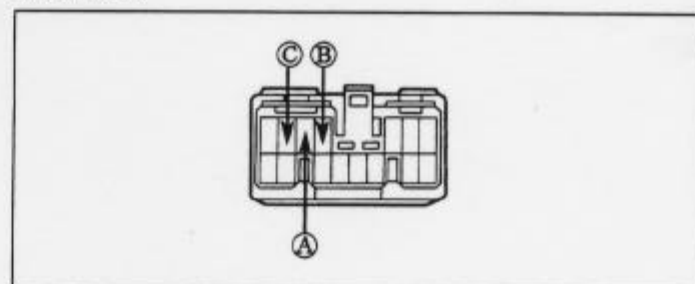
◆オーディオカプラ

◇CD無し



Ⓐ: ACC電源⊕ (\*線材色 桃-黒)  
 Ⓑ: バックアップ電源⊕ (\*線材色 青-黄)

◇CD有り

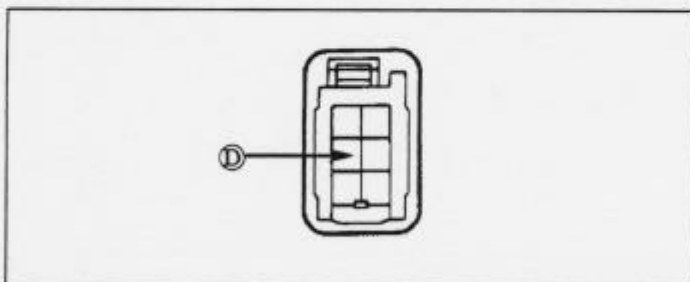


Ⓐ: ACC電源⊕ (\*線材色 赤)  
 Ⓑ: バックアップ電源⊕ (\*線材色 黒)  
 Ⓒ: イルミ電源⊕ (\*線材色 白)

バック信号接続要領

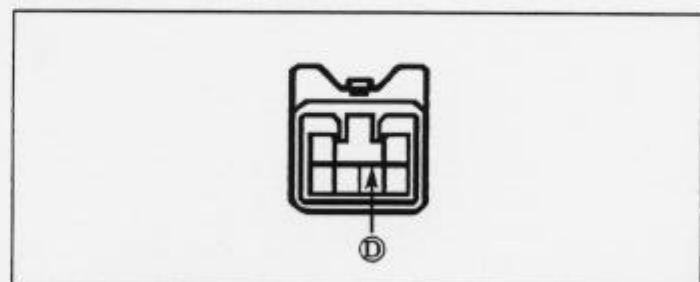
◆リアコンビネーションランプ

◇マークⅡ



Ⓓ: バックランプ電源⊕ (\*線材色 赤-青)

◇チェイサー/クレスト



Ⓓ: バックランプ電源⊕ (\*線材色 赤-青)

メーカー	車名	年式	車輪型式	エンジン型式	車速信号1		車速信号2		車速信号3		車速信号4		駆動方式	備考
					位置	形状	位置	形状	位置	形状	位置	形状		
TOYOTA	マカII(E-GX90)													
グレード	車輛タイプ													
3000EFI	ヤシカム24 グラテ G	95' 8~96' 9	E-JZX91	2JZ-GE	① D		② E(OP)						FR	
2500EFI	ヤシカム24 ヤシカキ ヴァン	95' 8~96' 9	E-JZX90	1JZ-GTE	① D								FR	
2500EFI	ヤシカム24 グラテ G	95' 8~96' 9	E-JZX90	1JZ-GE	① C								FR	
2500EFI	ヤシカム24 グラテ	95' 8~96' 9	E-JZX90	1JZ-GE	① C		② E(OP)						FR	
2500EFI	ヤシカム24 ヴァン-S	95' 8~96' 9	E-JZX90	1JZ-GE	① C								FR	
2500EFI	ヤシカム24 グラテ G Four	95' 8~96' 9	E-JZX93	1JZ-GE	① C		② E(OP)						7194L4WD	
2500EFI	ヤシカム24 グラテ Four	95' 8~96' 9	E-JZX93	1JZ-GE	① C								7194L4WD	
2000EFI	2411WJ グラテ	95' 8~96' 9	E-GX90	1G-FE	① B								FR	
1800EFI	1611WJ グラテ	95' 8~96' 9	E-SX90	4S-FE	① A								FR	
1800EFI	1611WJ GL	95' 8~96' 9	E-SX90	4S-FE	① A								FR	
2400i	イゼンタキ グラテ	95' 8~96' 9	KD-LX90	2L-TE	① A								FR	
2400i	イゼンタキ GL	95' 8~96' 9	KD-LX90	2L-TE	① A								FR	
3000EFI	ヤシカム24 グラテ G	94' 9~95' 8	E-JZX91	2JZ-GE	① D		② E(OP)						FR	
2500EFI	ヤシカム24 ヤシカキ ヴァン	94' 9~95' 8	E-JZX90	1JZ-GTE	① D								FR	
2500EFI	ヤシカム24 グラテ G	94' 9~95' 8	E-JZX90	1JZ-GE	① C								FR	
2500EFI	ヤシカム24 グラテ	94' 9~95' 8	E-JZX90	1JZ-GE	① C		② E(OP)						FR	
2500EFI	ヤシカム24 ヴァン-S	94' 9~95' 8	E-JZX90	1JZ-GE	① C								FR	
2500EFI	ヤシカム24 グラテ G Four	94' 9~95' 8	E-JZX93	1JZ-GE	① C		② E(OP)						7194L4WD	
2500EFI	ヤシカム24 グラテ Four	94' 9~95' 8	E-JZX93	1JZ-GE	① C								7194L4WD	
2000EFI	2411WJ グラテ	94' 9~95' 8	E-GX90	1G-FE	① B								FR	
1800EFI	1611WJ グラテ	94' 9~95' 8	E-SX90	4S-FE	① A								FR	
1800EFI	1611WJ GL	94' 9~95' 8	E-SX90	4S-FE	① A								FR	
2400i	イゼンタキ グラテ	94' 9~95' 8	Y-LX90	2L-TE	① A								FR	
2400i	イゼンタキ GL	94' 9~95' 8	Y-LX90	2L-TE	① A								FR	
3000EFI	ヤシカム24 グラテ G	92' 10~94' 9	E-JZX91	2JZ-GE	① D		② E(OP)						FR	
2500EFI	ヤシカム24 ヤシカキ ヴァン	92' 10~94' 9	E-JZX90	1JZ-GTE	① D								FR	
2500EFI	ヤシカム24 グラテ G	92' 10~94' 9	E-JZX90	1JZ-GE	① C								FR	
2500EFI	ヤシカム24 グラテ	92' 10~94' 9	E-JZX90	1JZ-GE	① C		② E(OP)						FR	
2500EFI	ヤシカム24 ヴァン-S	92' 10~94' 9	E-JZX90	1JZ-GE	① C								FR	
2500EFI	ヤシカム24 グラテ G Four	93' 10~94' 9	E-JZX93	1JZ-GE	① C								7194L4WD	
2500EFI	ヤシカム24 グラテ Four	93' 10~94' 9	E-JZX93	1JZ-GE	① C								7194L4WD	
2000EFI	2411WJ グラテ	92' 10~94' 9	E-GX90	1G-FE	① B								FR	
1800EFI	1611WJ グラテ	92' 10~94' 9	E-SX90	4S-FE	① A								FR	
1800EFI	1611WJ GL	92' 10~94' 9	E-SX90	4S-FE	① A								FR	
2400i	イゼンタキ グラテ	92' 10~94' 9	Y-LX90	2L-TE	① A								FR	
2400i	イゼンタキ GL	92' 10~94' 9	Y-LX90	2L-TE	① A								FR	

メーカー	車名	年式	車種型式	エンジン型式	車速信号1		車速信号2		車速信号3		車速信号4		駆動方式	備考
					インテリジェント		スマート							
					位置	形状	位置	形状	位置	形状	位置	形状		
TOYOTA	ハイパー(E-GX90)													
グレード	車種タイプ													
3000EF1	ハイカム24 711" G	95' 8~96' 9	E-JZX91	2JZ-GE	① D	② E(OP)							FR	
2500EF1	ハイカム24 ハイターボ ヴァン	95' 8~96' 9	E-JZX90	1JZ-GTE	① D								FR	
2500EF1	ハイカム24 711" G	95' 8~96' 9	E-JZX90	1JZ-GE	① C	② E(OP)							FR	
2500EF1	ハイカム24 711" G	95' 8~96' 9	E-JZX90	1JZ-GE	① C								FR	
2500EF1	ハイカム24 ヴァンS	95' 8~96' 9	E-JZX90	1JZ-GE	① C								FR	
2500EF1	ハイカム24 711" G Four	95' 8~96' 9	E-JZX93	1JZ-GE	① C	② E(OP)							711" 4WD	
2500EF1	ハイカム24 711" G Four	95' 8~96' 9	E-JZX93	1JZ-GE	① C								711" 4WD	
2000EF1	240" 16" 711" G	95' 8~96' 9	E-GX90	1G-FE	① B								FR	
1800EF1	160" 16" ヴァン	95' 8~96' 9	E-SX90	4S-FE	① A								FR	
1800EF1	160" 16" XL	95' 8~96' 9	E-SX90	4S-FE	① A								FR	
2400" イーゼ"ターボ ヴァン	4ト" ハイターボ	95' 8~96' 9	ND-LX90	2L-TE	① A								FR	
2400" イーゼ"ターボ XL	4ト" ハイターボ	95' 8~96' 9	ND-LX90	2L-TE	① A								FR	
3000EF1	ハイカム24 711" G	94' 9~95' 8	E-JZX91	2JZ-GE	① D	② E(OP)							FR	
2500EF1	ハイカム24 ハイターボ ヴァン	94' 9~95' 8	E-JZX90	1JZ-GTE	① D								FR	
2500EF1	ハイカム24 711" G	94' 9~95' 8	E-JZX90	1JZ-GE	① C	② E(OP)							FR	
2500EF1	ハイカム24 711" G	94' 9~95' 8	E-JZX90	1JZ-GE	① C								FR	
2500EF1	ハイカム24 ヴァンS	94' 9~95' 8	E-JZX90	1JZ-GE	① C								FR	
2500EF1	ハイカム24 711" G Four	94' 9~95' 8	E-JZX93	1JZ-GE	① C	② E(OP)							711" 4WD	
2500EF1	ハイカム24 711" G Four	94' 9~95' 8	E-JZX93	1JZ-GE	① C								711" 4WD	
2000EF1	240" 16" 711" G	94' 9~95' 8	E-GX90	1G-FE	① B								FR	
1800EF1	160" 16" ヴァン	94' 9~95' 8	E-SX90	4S-FE	① A								FR	
1800EF1	160" 16" XL	94' 9~95' 8	E-SX90	4S-FE	① A								FR	
2400" イーゼ"ターボ ヴァン	4ト" ハイターボ	94' 9~95' 8	Y-LX90	2L-TE	① A								FR	
2400" イーゼ"ターボ XL	4ト" ハイターボ	94' 9~95' 8	Y-LX90	2L-TE	① A								FR	
3000EF1	ハイカム24 711" G	92' 10~94' 9	E-JZX91	2JZ-GE	① D	② E(OP)							FR	
2500EF1	ハイカム24 ハイターボ ヴァン	92' 10~94' 9	E-JZX90	1JZ-GTE	① D	② E(OP)							FR	
2500EF1	ハイカム24 711" G	92' 10~94' 9	E-JZX90	1JZ-GE	① C	② E(OP)							FR	
2500EF1	ハイカム24 711" G	92' 10~94' 9	E-JZX90	1JZ-GE	① C								FR	
2500EF1	ハイカム24 ヴァンS	92' 10~94' 9	E-JZX90	1JZ-GE	① C								FR	
2500EF1	ハイカム24 711" G Four	93' 10~94' 9	E-JZX93	1JZ-GE	① C	② E(OP)							711" 4WD	
2500EF1	ハイカム24 711" G Four	93' 10~94' 9	E-JZX93	1JZ-GE	① C								711" 4WD	
2000EF1	240" 16" 711" G	92' 10~94' 9	E-GX90	1G-FE	① B								FR	
1800EF1	160" 16" ヴァン	92' 10~94' 9	E-SX90	4S-FE	① A								FR	
1800EF1	160" 16" XL	92' 10~94' 9	E-SX90	4S-FE	① A								FR	
2400" イーゼ"ターボ ヴァン	4ト" ハイターボ	92' 10~94' 9	Y-LX90	2L-TE	① A								FR	
2400" イーゼ"ターボ XL	4ト" ハイターボ	92' 10~94' 9	Y-LX90	2L-TE	① A								FR	

メーカー TOYOTA ・グレード	車名 ルナ(E-GX90) 車輛タイプ	年式	車種型式	エンジン型式	車速信号1		車速信号2		車速信号3		車速信号4		駆動方式	備考
					エンジンコントロール		カムセンサー							
					位置	形状	位置	形状	位置	形状	位置	形状		
3000EFI	ハイカム24 スーパースポルト G	95' 8~96' 9	E-JZX91	2JZ-GE	①	D	②	E					FR	
2500EFI	ハイカム24 ハイターボ ヴァリア	95' 8~96' 9	E-JZX90	1JZ-GTE	①	D							FR	
2500EFI	ハイカム24 スーパースポルト G	95' 8~96' 9	E-JZX90	1JZ-GE	①	C	②	E					FR	
2500EFI	ハイカム24 スーパースポルト	95' 8~96' 9	E-JZX90	1JZ-GE	①	C							FR	
2500EFI	ハイカム24 ヴァリア-S	95' 8~96' 9	E-JZX90	1JZ-GE	①	C							FR	
2500EFI	ハイカム24 スーパースポルト G Four	95' 8~96' 9	E-JZX93	1JZ-GE	①	C	②	E					FR	7N9144MD
2500EFI	ハイカム24 スーパースポルト Four	95' 8~96' 9	E-JZX93	1JZ-GE	①	C							FR	7N9144MD
2000EFI	2400cc ハイターボ スーパースポルト	95' 8~96' 9	E-GX90	1G-FE	①	B							FR	
1800EFI	1600cc ハイターボ	95' 8~96' 9	E-SX90	4S-FE	①	A							FR	
1800EFI	1600cc SC	95' 8~96' 9	E-SX90	4S-FE	①	A							FR	
2400cc	ハイターボ ハイターボ	95' 8~96' 9	XD-LX90	2L-TE	①	A							FR	
2400cc	ハイターボ SC	95' 8~96' 9	XD-LX90	2L-TE	①	A							FR	
3000EFI	ハイカム24 スーパースポルト G	94' 9~95' 8	E-JZX91	2JZ-GE	①	D	②	E					FR	
2500EFI	ハイカム24 ハイターボ ヴァリア	94' 9~95' 8	E-JZX90	1JZ-GTE	①	D							FR	
2500EFI	ハイカム24 スーパースポルト G	94' 9~95' 8	E-JZX90	1JZ-GE	①	C	②	E					FR	
2500EFI	ハイカム24 スーパースポルト	94' 9~95' 8	E-JZX90	1JZ-GE	①	C							FR	
2500EFI	ハイカム24 ヴァリア-S	94' 9~95' 8	E-JZX90	1JZ-GE	①	C							FR	
2500EFI	ハイカム24 スーパースポルト G Four	94' 9~95' 8	E-JZX93	1JZ-GE	①	C	②	E					FR	7N9144MD
2500EFI	ハイカム24 スーパースポルト Four	94' 9~95' 8	E-JZX93	1JZ-GE	①	C							FR	7N9144MD
2000EFI	2400cc ハイターボ スーパースポルト	94' 9~95' 8	E-GX90	1G-FE	①	B							FR	
1800EFI	1600cc ハイターボ	94' 9~95' 8	E-SX90	4S-FE	①	A							FR	
1800EFI	1600cc SC	94' 9~95' 8	E-SX90	4S-FE	①	A							FR	
2400cc	ハイターボ ハイターボ	94' 9~95' 8	Y-LX90	2L-TE	①	A							FR	
2400cc	ハイターボ SC	94' 9~95' 8	Y-LX90	2L-TE	①	A							FR	
3000EFI	ハイカム24 スーパースポルト G	92' 10~94' 9	E-JZX91	2JZ-GE	①	D	②	E					FR	
2500EFI	ハイカム24 ハイターボ ヴァリア	92' 10~94' 9	E-JZX90	1JZ-GTE	①	D							FR	
2500EFI	ハイカム24 スーパースポルト G	92' 10~94' 9	E-JZX90	1JZ-GE	①	C	②	E					FR	
2500EFI	ハイカム24 スーパースポルト	92' 10~94' 9	E-JZX90	1JZ-GE	①	C							FR	
2500EFI	ハイカム24 ヴァリア-S	92' 10~94' 9	E-JZX90	1JZ-GE	①	C							FR	
2500EFI	ハイカム24 スーパースポルト G Four	93' 10~94' 9	E-JZX93	1JZ-GE	①	C							FR	7N9144MD
2500EFI	ハイカム24 スーパースポルト Four	93' 10~94' 9	E-JZX93	1JZ-GE	①	C							FR	7N9144MD
2000EFI	2400cc ハイターボ スーパースポルト	92' 10~94' 9	E-GX90	1G-FE	①	B							FR	
1800EFI	1600cc ハイターボ	92' 10~94' 9	E-SX90	4S-FE	①	A							FR	
1800EFI	1600cc SC	92' 10~94' 9	E-SX90	4S-FE	①	A							FR	
2400cc	ハイターボ ハイターボ	92' 10~94' 9	Y-LX90	2L-TE	①	A							FR	
2400cc	ハイターボ SC	92' 10~94' 9	Y-LX90	2L-TE	①	A							FR	