

車種名	年式	型式	管理No.
エスティマ・ハイブリッド	H.13/ 6 ~ H.18/ 6	ZA-AHR10W	ト・138

06/07 作成

ハイブリッドナビゲーション適合早見一覧

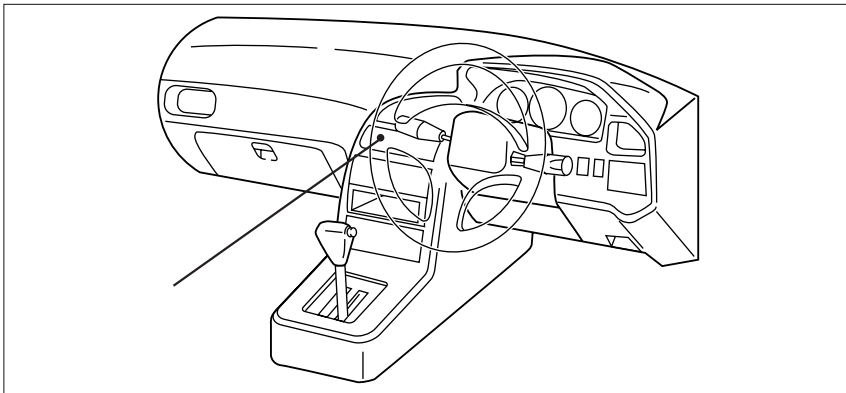
ADDZEST

車両型式	年式	エンジン型式	接続ユニット	難易度	備考
CAA-AHR10W	H.16/ 3 ~ H.18/ 6	2AZ-FXE	オーディオコネクター	難・易	
ZA-AHR10W	H.15/ 7 ~ H.16/ 3	2AZ-FXE	オーディオコネクター	難・易	
ZA-AHR10W	H.13/ 6 ~ H.15/ 7	2AZ-FXE	オプションコネクター	難・易	

詳しくは、本資料の最終ページの車両グレード別ハイブリッドナビゲーション適合一覧をご参照ください。

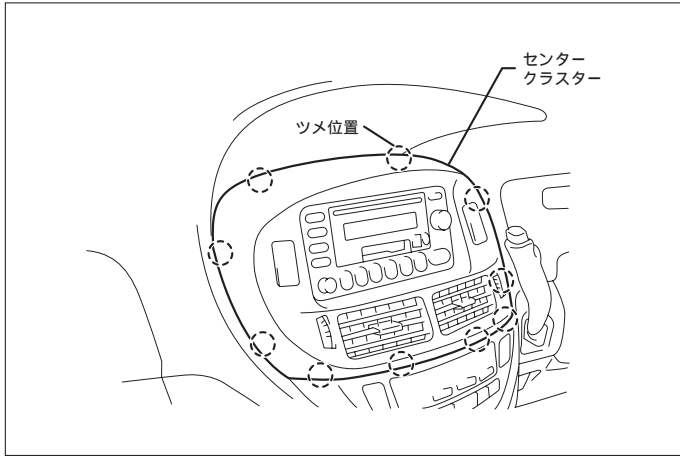
車速信号取り出しユニット位置

ADDZEST

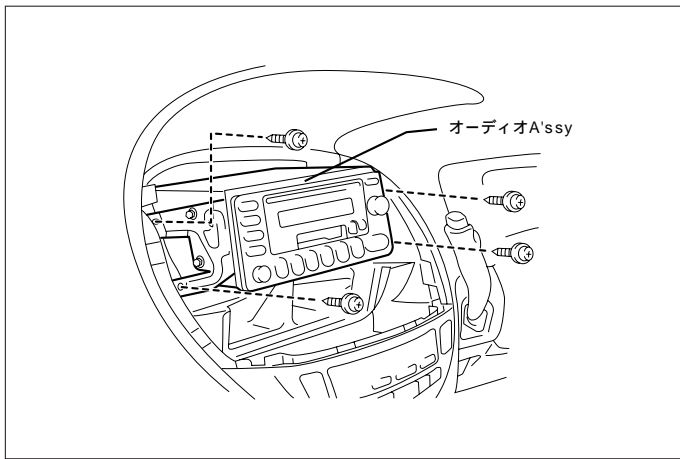


オプションコネクター
(オーディオコネクター)

オプションコネクター（オーディオコネクター）

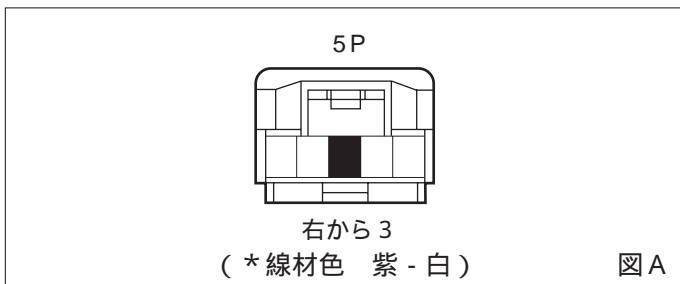


(1) センタークラスターを取外します。



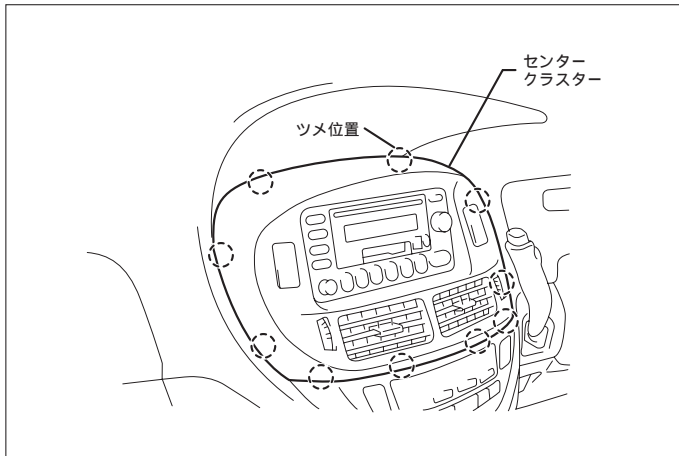
(2) オーディオA'ssyを取外します。

車速信号用コネクター接続位置と線材色

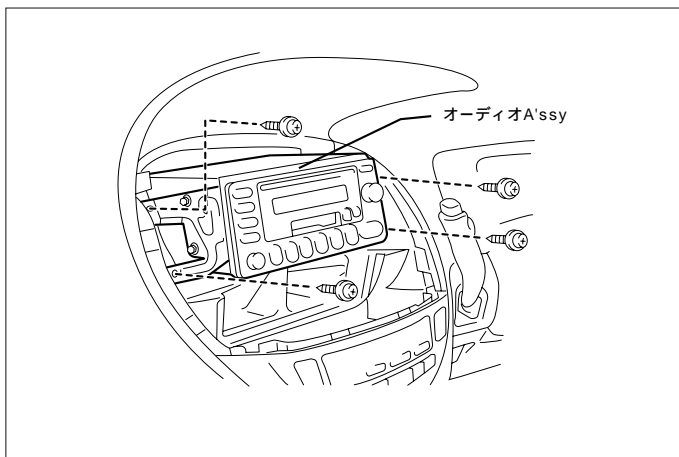


線材色はあくまで目安にしてください。

オーディオの取外し要領

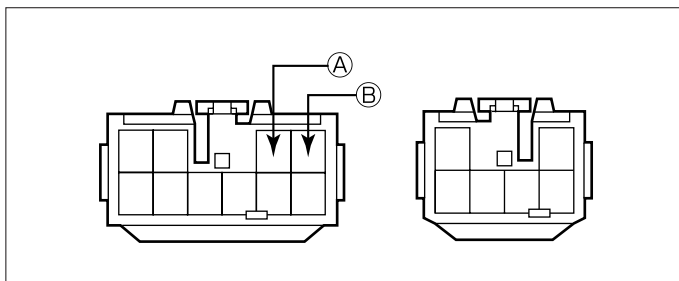


(1) センタークラスターを取外します。



(2) オーディオA'ssyを取外します。

オーディオカプラ



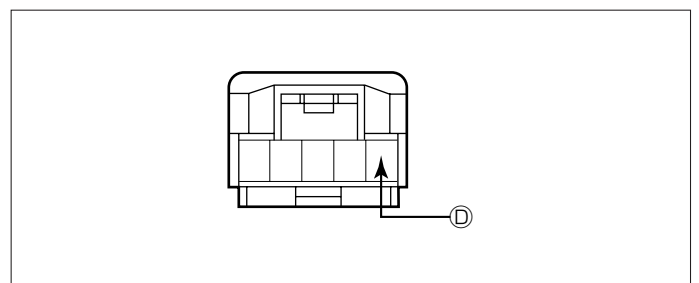
- Ⓐ : ACC電源⊕ (*線材色 灰)
- Ⓑ : バックアップ電源⊕ (*線材色 赤 - 黄)

バック信号接続要領

リアコンビネーションランプ

- Ⓓ : バックランプ電源⊕ (*線材色 赤 - 黒)

オプションコネクター



- Ⓓ : バックランプ電源⊕ (*線材色 赤 - 黒)

メーカー	車名	年式	車種型式	エンジン型式	車速信号1		車速信号2		車速信号3		駆動方式	備考
					オプションコネクタ							
					位置	形状	位置	形状	位置	形状		
TOYOTA	エスティマH(AHR10W)											
グレード	車輛タイプ											
エスティマハイブリッド7人乗り Gセレクション	4ドアワゴン	H.16/3 - H.18/6	CAA-AHR10W	2AZ-FXE		A					4WD	G-BOOK付
エスティマハイブリッド7人乗り	4ドアワゴン	H.16/3 - H.18/6	CAA-AHR10W	2AZ-FXE							4WD	
エスティマハイブリッド8人乗り Gセレクション	4ドアワゴン	H.16/3 - H.18/6	CAA-AHR10W	2AZ-FXE							4WD	G-BOOK付
エスティマハイブリッド8人乗り	4ドアワゴン	H.16/3 - H.18/6	CAA-AHR10W	2AZ-FXE		A					4WD	
エスティマハイブリッド7人乗り Gセレクション	4ドアワゴン	H.15/7 - H.16/3	ZA-AHR10W	2AZ-FXE							4WD	G-BOOK付
エスティマハイブリッド7人乗り	4ドアワゴン	H.15/7 - H.16/3	ZA-AHR10W	2AZ-FXE		A					4WD	
エスティマハイブリッド8人乗り Gセレクション	4ドアワゴン	H.15/7 - H.16/3	ZA-AHR10W	2AZ-FXE							4WD	G-BOOK付
エスティマハイブリッド8人乗り	4ドアワゴン	H.15/7 - H.16/3	ZA-AHR10W	2AZ-FXE		A					4WD	
エスティマハイブリッド7人乗り	4ドアワゴン	H.13/6 - H.15/7	ZA-AHR10W	2AZ-FXE		A					4WD	
エスティマハイブリッド8人乗り	4ドアワゴン	H.13/6 - H.15/7	ZA-AHR10W	2AZ-FXE		A					4WD	