

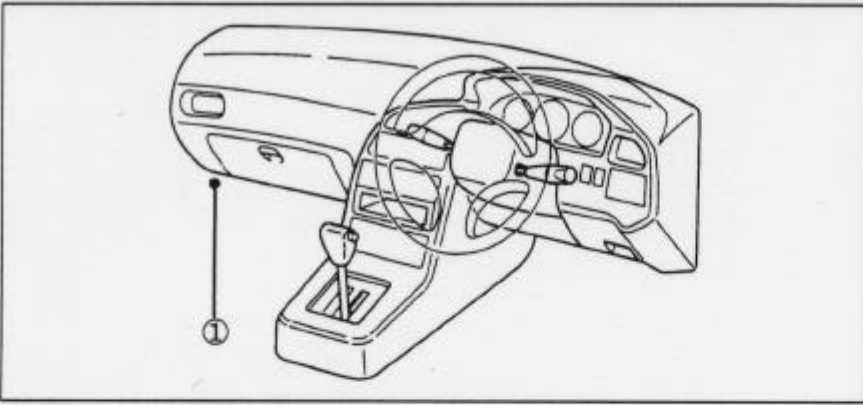
車種名	年式	型式	管理No.
アルト	90/3 ~ 94/11	E-CR22S	ス-2

ハイブリッドナビゲーション適合早見一覧 ADDZEST

車両型式	年式	エンジン型式	接続ユニット	難易度	備考
E-CS22S	90/ 3 ~ 94/11	F6A EPI	エンジンコントロールユニット	難・・▶易	
E-CR22S,CS22S	91/ 1 ~ 94/11	F6A キャブ	エンジンコントロールユニット	難・・▶易	
V-CL22V,CM22V	91/ 1 ~ 94/11	F6A キャブ	エンジンコントロールユニット	難・・▶易	
E-CR22S,CS22S	90/ 3 ~ 91/ 1	F6A キャブ	×		
V-CL22V,CM22V	90/ 3 ~ 91/ 1	F6A キャブ	×		

\*詳しくは、本資料の最終ページの車両グレード別ハイブリッドナビゲーション適合一覧をご参照ください。

車速信号取出しユニット位置 ADDZEST



①エンジンコントロールユニット

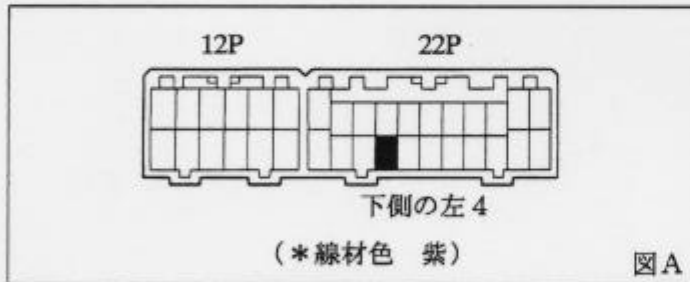
\*《無断複製禁止》本資料をADDZEST以外の製品に使用した場合に生じる全ての不具合については、当社は一切の責任を負いません。

①エンジンコントロールユニット

(1) グローブボックス左下の奥側にエンジンコントロールユニットが取付けられています。

◆車速信号用コネクタ接続位置と線材色

◇F6A EPI

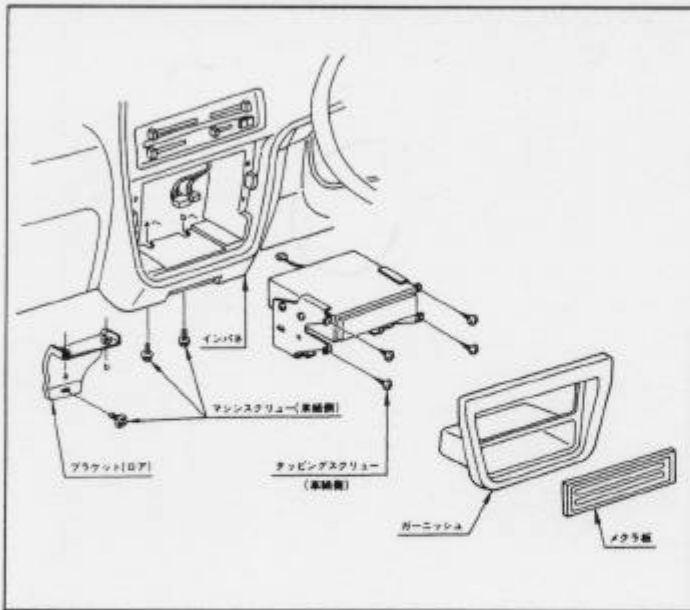


◇F6A キャブ・MT車(91/1～94/11)システムコントロール



◇F6A キャブ・AT車(91/1～94/11)システムコントロール

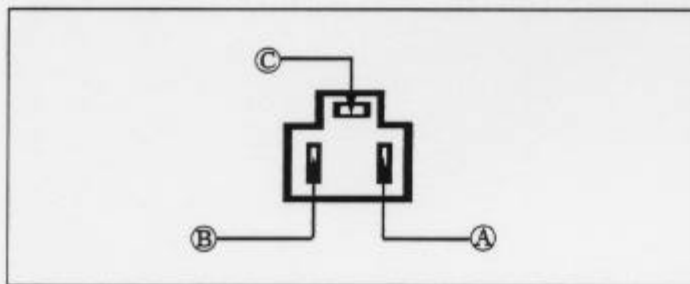




- (1) ガーニッシュを取外します。
- (2) インstrumentパネル下部のブラケット(ロワ)用ビス(3本)を外し、取外します。
- (3) オーディオ A'ssy を取外します。

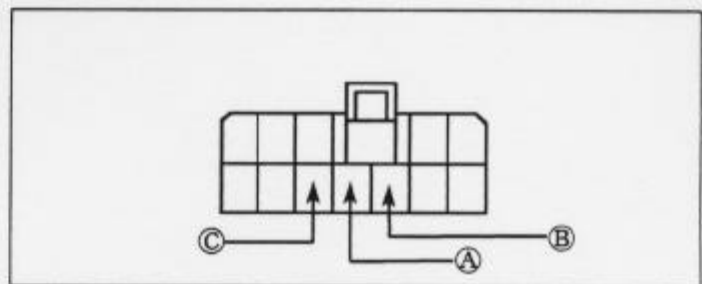
◆オーディオカプラ

◇(90/3 ~ 91/9)



- Ⓐ: ACC電源⊕ (\*線材色 白-黒)
- Ⓑ: バックアップ電源⊕ (\*線材色 白)
- Ⓒ: イルミ電源⊕ (\*線材色 赤-黄)

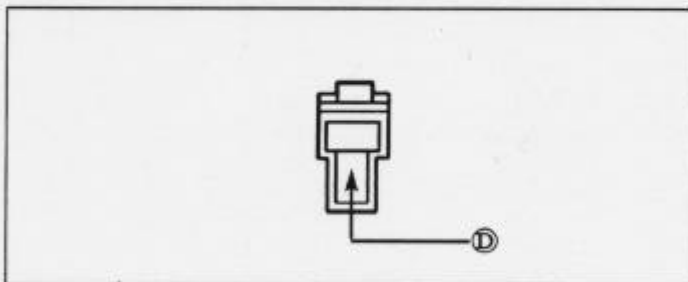
◇(91/9 ~ 94/11)



- Ⓐ: ACC電源⊕ (\*線材色 白-黒)
- Ⓑ: バックアップ電源⊕ (\*線材色 白)
- Ⓒ: イルミ電源⊕ (\*線材色 赤-黒)

バック信号接続要領

◆リアコンビネーションランプ



- Ⓓ: バックランプ電源⊕ (\*線材色 赤)

メーカー	車名 SUZUKI グレード	年式	車輪型式	エンジン型式	車速信号1		車速信号2		車速信号3		車速信号4		駆動方式	備考
					エンジン形式		エンジン形式		エンジン形式		エンジン形式			
					位置	形状	位置	形状	位置	形状	位置	形状		
Ce-P	3ト7セブ	93' 10~94' 11	E-CR22S	F6A	①	B&C							FF	
Ce-P(4WD)	3ト7セブ	93' 10~94' 11	E-CS22S	F6A EPI	①	A							7WB4LAWD	
I# P2-S	3ト7セブ	93' 10~94' 11	E-CR22S	F6A	①	B&C							FF	
I# P2-S(4WD)	3ト7セブ	93' 10~94' 11	E-CS22S	F6A EPI	①	A							7WB4LAWD	
Ce-P	5ト7セブ	93' 10~94' 11	E-CR22S	F6A	①	B&C							FF	
Fe-P(4WD)	5ト7セブ	93' 10~94' 11	E-CS22S	F6A EPI	①	A							7WB4LAWD	
I#	5ト7セブ	93' 10~94' 11	E-CR22S	F6A	①	B&C							FF	
I# P4	5ト7セブ	93' 10~94' 11	E-CR22S	F6A	①	B&C							FF	
I# P4(4WD)	5ト7セブ	93' 10~94' 11	E-CS22S	F6A EPI	①	A							7WB4LAWD	
U	3ト7リ	93' 10~94' 11	V-CL22V	F6A	①	B&C							FF	
Ce	3ト7リ	93' 10~94' 11	V-CL22V	F6A	①	B&C							FF	
Ce(4WD)	3ト7リ	93' 10~94' 11	V-CM22V	F6A	①	B&C							7WB4LAWD	
Ce-L	3ト7リ	93' 10~94' 11	V-CL22V	F6A	①	B&C							FF	
Ce-L(4WD)	3ト7リ	93' 10~94' 11	V-CM22V	F6A	①	B&C							FF	
リキ	3ト7リ	93' 10~94' 11	V-CL22V	F6A	①	B&C							FF	
Ce-X	3ト7セブ	90' 3~92' 6	E-CR22S	F6A	①	B&C							FF	91/1~可
Ce-X(4WD)	3ト7セブ	90' 3~92' 6	E-CS22S	F6A	①	B&C							7WB4LAWD	91/1~可
Ce-P	3ト7セブ	92' 6~93' 10	E-CR22S	F6A	①	B&C							FF	91/1~可
Ce-P(4WD)	3ト7セブ	92' 6~93' 10	E-CS22S	F6A	①	B&C							7WB4LAWD	91/1~可
I#	3ト7セブ	90' 3~93' 10	E-CR22S	F6A	①	B&C							FF	91/1~可
I#(4WD)	3ト7セブ	90' 3~93' 10	E-CS22S	F6A	①	A							7WB4LAWD	91/1~可
I# P2	3ト7セブ	90' 3~93' 10	E-CR22S	F6A	①	B&C							FF	91/1~可
I# P2(4W)	3ト7セブ	90' 3~93' 10	E-CS22S	F6A	①	B&C							7WB4LAWD	91/1~可
Ce-X	5ト7セブ	90' 3~92' 6	E-CR22S	F6A	①	B&C							FF	91/1~可
Ce-X(4WD)	5ト7セブ	90' 3~92' 6	E-CS22S	F6A	①	B&C							7WB4LAWD	91/1~可
Ce-P	5ト7セブ	92' 6~93' 10	E-CR22S	F6A	①	B&C							FF	91/1~可
Ce-P(4WD)	5ト7セブ	92' 6~93' 10	E-CS22S	F6A	①	B&C							7WB4LAWD	91/1~可
I#	5ト7セブ	90' 3~93' 10	E-CR22S	F6A	①	B&C							FF	91/1~可
I#(4WD)	5ト7セブ	90' 3~93' 10	E-CS22S	F6A	①	B&C							7WB4LAWD	91/1~可
I# P4	5ト7セブ	90' 3~93' 10	E-CR22S	F6A	①	B&C							FF	91/1~可
I# P4(4WD)	5ト7セブ	90' 3~93' 10	E-CS22S	F6A	①	B&C							7WB4LAWD	91/1~可
St	セブ	90' 3~93' 10	E-CR22S	F6A	①	B&C							FF	91/1~可
Le	セブ	90' 3~93' 10	E-CR22S	F6A	①	B&C							FF	91/1~可
Le(4WD)	セブ	90' 3~93' 10	E-CS22S	F6A	①	A							7WB4LAWD	91/1~可
I#	5ト7セブ	90' 3~93' 10	E-CR22S	F6A	①	B&C							FF	91/1~可
U	3ト7リ	90' 3~93' 10	V-CL22V	F6A	①	B&C							FF	91/1~可
Ce	3ト7リ	90' 3~93' 10	V-CL22V	F6A	①	B&C							FF	91/1~可
Ce(4WD)	3ト7リ	90' 3~93' 10	V-CM22V	F6A	①	B&C							7WB4LAWD	91/1~可
Ce-L	3ト7リ	90' 3~93' 10	V-CL22V	F6A	①	B&C							FF	91/1~可
Ce-L(4WD)	3ト7リ	90' 3~93' 10	V-CM22V	F6A	①	B&C							7WB4LAWD	91/1~可
リキ	3ト7リ	90' 3~93' 10	V-CL22V	F6A	①	B&C							FF	91/1~可
リキ(4WD)	3ト7リ	90' 3~93' 10	V-CM22V	F6A	①	B&C							7WB4LAWD	91/1~可
Hu-2	3ト7リ	90' 3~93' 10	V-CL22V	F6A	①	B&C							FF	91/1~可
Hu	3ト7リ	90' 3~93' 10	V-CL22V	F6A	①	B&C							FF	91/1~可
Hu(4WD)	3ト7リ	90' 3~93' 10	V-CM22V	F6A	①	B&C							7WB4LAWD	91/1~可