

車種名	年式	型式	管理No.
プレセア	H. 7/ 2 ~ H.12/ 8	E-R11	ニ-65

00/01 作成

日産

## ハイブリッドナビゲーション適合早見一覧

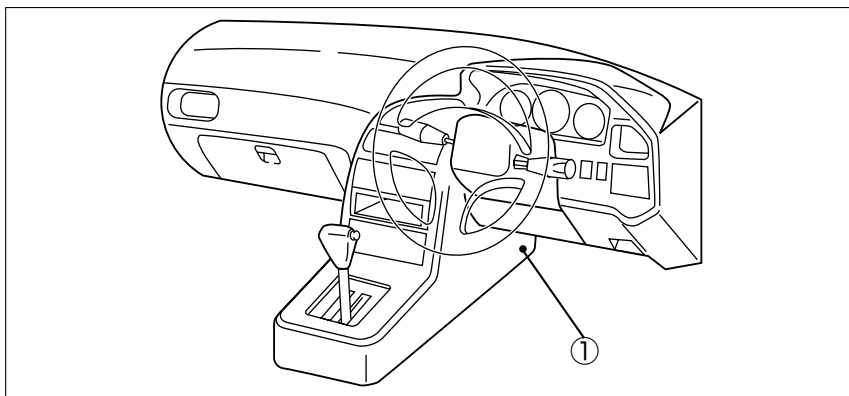
ADDZEST

車両型式	年式	エンジン型式	接続ユニット	難易度	備考
GF-HR11	H.11/ 8 ~ H.12/ 8	SR20DE	エンジンコントロールユニット	難・●・易	
GF-PR11	H.11/ 8 ~ H.12/ 8	SR18DE	エンジンコントロールユニット	難・●・易	
GF-R11	H.11/ 8 ~ H.12/ 8	GA15DE	エンジンコントロールユニット	難・●・易	
E-HR11	H. 7/ 2 ~ H.11/ 8	SR20DE	エンジンコントロールユニット	難・●・易	
E-PR11	H. 7/ 2 ~ H.11/ 8	SR18DE	エンジンコントロールユニット	難・●・易	
E-R11	H. 7/ 2 ~ H.11/ 8	GA15DE	エンジンコントロールユニット	難・●・易	

※詳しくは、本資料の最終ページの車両グレード別ハイブリッドナビゲーション適合一覧をご参照ください。

## 車速信号取出しユニット位置

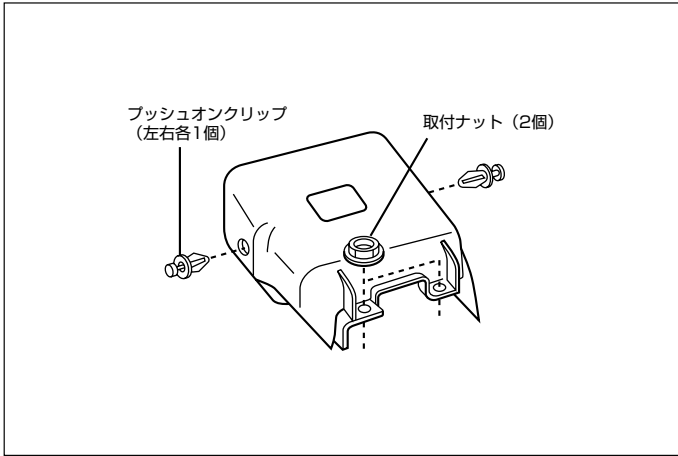
ADDZEST



① エンジンコントロールユニット

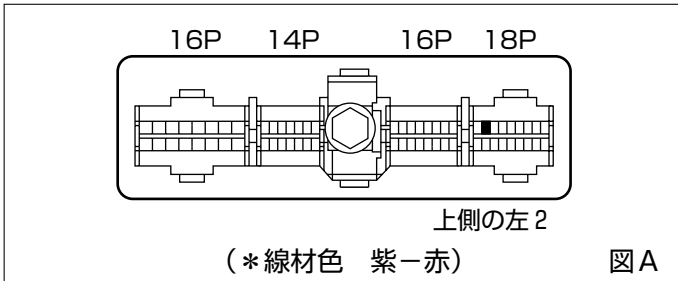
① エンジンコントロールユニット

(1) エンジンコントロールユニットカバーを取外します。



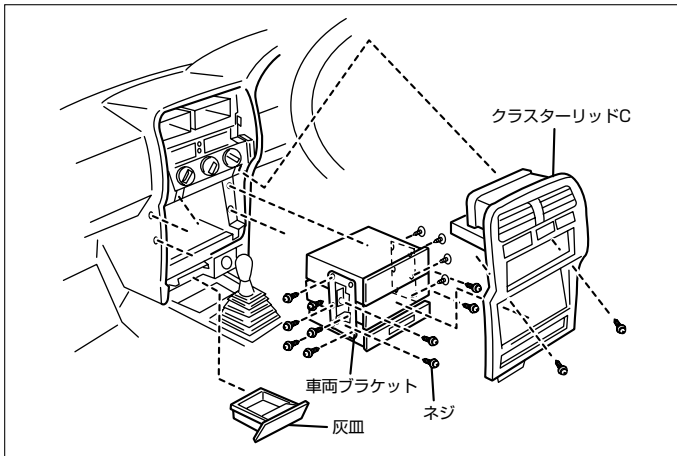
◆車速信号用コネクタ接続位置と線材色

◇ SR20DE, SR18DE, GA15DE



●線材色はあくまで目安にして下さい。

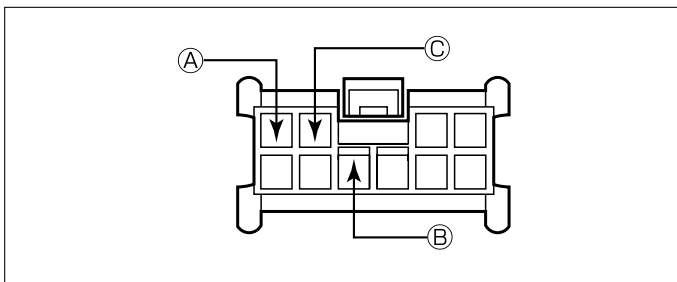
オーディオの取外し要領



(1) ネジ2本を外し、センタークラスターを取外します。

(2) オーディオAssyを取外します。

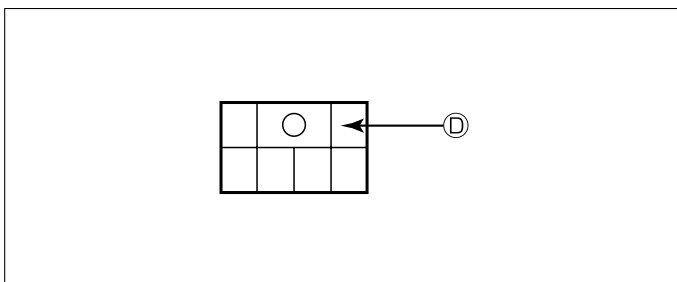
◆オーディオカプラ



- ①: ACC電源⊕ (\*線材色 青)
- ②: バックアップ電源⊕ (\*線材色 桃)
- ③: イルミ電源⊕ (\*線材色 赤-緑)

バック信号接続要領

◆リアコンビネーションランプ



- ④: バックランプ電源⊕ (\*線材色 緑-白)

メーカー	車名	年式	車種型式	エンジン型式	車速信号1		車速信号2		車速信号3		駆動方式	備考		
					エンジンコントロール		位置	形状	位置	形状			位置	形状
					位置	形状								
NISSAN	アリア (R11)													
グレード	車種タイプ													
アリア2000 レイL	4トアリアトッパ	H. 11 / 8 ~ H. 12 / 8	GF-HR11	SR20DE	①	A					FF			
アリア1800 レイL	4トアリアトッパ	H. 11 / 8 ~ H. 12 / 8	GF-PR11	SR18DE	①	A					FF			
アリア1800 レイS	4トアリアトッパ	H. 11 / 8 ~ H. 12 / 8	GF-PR11	SR18DE	①	A					FF			
アリア1800 レイナ	4トアリアトッパ	H. 11 / 8 ~ H. 12 / 8	GF-PR11	SR18DE	①	A					FF			
アリア1500 レイL	4トアリアトッパ	H. 11 / 8 ~ H. 12 / 8	GF-R11	GA15DE	①	A					FF			
アリア1500 レイS	4トアリアトッパ	H. 11 / 8 ~ H. 12 / 8	GF-R11	GA15DE	①	A					FF			
アリア1500 レйна	4トアリアトッパ	H. 11 / 8 ~ H. 12 / 8	GF-R11	GA15DE	①	A					FF			
アリア1500 レイF	4トアリアトッパ	H. 11 / 8 ~ H. 12 / 8	GF-R11	GA15DE	①	A					FF			
アリア1500 E	4トアリアトッパ	H. 11 / 8 ~ H. 12 / 8	GF-R11	GA15DE	①	A					FF			
アリア2000 レイL	4トアリアトッパ	H. 9 / 8 ~ H. 11 / 8	E-HR11	SR20DE	①	A					FF			
アリア1800 レイL	4トアリアトッパ	H. 9 / 8 ~ H. 11 / 8	E-PR11	SR18DE	①	A					FF			
アリア1800 レイS	4トアリアトッパ	H. 10 / 10 ~ H. 11 / 8	E-PR11	SR18DE	①	A					FF			
アリア1800 レйна	4トアリアトッパ	H. 9 / 8 ~ H. 11 / 8	E-PR11	SR18DE	①	A					FF			
アリア1500 レイL	4トアリアトッパ	H. 9 / 8 ~ H. 11 / 8	E-R11	GA15DE	①	A					FF			
アリア1500 レイS	4トアリアトッパ	H. 10 / 10 ~ H. 11 / 8	E-R11	GA15DE	①	A					FF			
アリア1500 レйна	4トアリアトッパ	H. 9 / 8 ~ H. 11 / 8	E-R11	GA15DE	①	A					FF			
アリア1500 レイF	4トアリアトッパ	H. 9 / 8 ~ H. 11 / 8	E-R11	GA15DE	①	A					FF			
アリア1500 E	4トアリアトッパ	H. 9 / 8 ~ H. 11 / 8	E-R11	GA15DE	①	A					FF			
アリア2000 Ct.L	4トアリアトッパ	H. 7 / 2 ~ H. 9 / 8	E-HR11	SR20DE	①	A					FF			
アリア2000 Ct.S	4トアリアトッパ	H. 7 / 2 ~ H. 9 / 8	E-HR11	SR20DE	①	A					FF			
アリア2000 フラッグスター	4トアリアトッパ	H. 7 / 9 ~ H. 9 / 8	E-HR11	SR20DE	①	A					FF			
アリア1800 Ct.L	4トアリアトッパ	H. 7 / 9 ~ H. 9 / 8	E-PR11	SR18DE	①	A					FF			
アリア1800 Ct.S	4トアリアトッパ	H. 7 / 2 ~ H. 9 / 8	E-PR11	SR18DE	①	A					FF			
アリア1800 Ct. II フェイ	4トアリアトッパ	H. 9 / 3 ~ H. 9 / 8	E-PR11	SR18DE	①	A					FF			
アリア1800 Ct. II フェイ	4トアリアトッパ	H. 7 / 2 ~ H. 9 / 8	E-PR11	SR18DE	①	A					FF			
アリア1800 フラッグスター	4トアリアトッパ	H. 7 / 9 ~ H. 9 / 8	E-PR11	SR18DE	①	A					FF			
アリア1500 Ct. II フェイ	4トアリアトッパ	H. 9 / 3 ~ H. 9 / 8	E-R11	GA15DE	①	A					FF			
アリア1500 Ct. II フェイ	4トアリアトッパ	H. 7 / 2 ~ H. 9 / 8	E-R11	GA15DE	①	A					FF			
アリア1500 Ct. I	4トアリアトッパ	H. 7 / 2 ~ H. 9 / 8	E-R11	GA15DE	①	A					FF			