

車種名	年式	型式	管理No.
スカイライン	H.18/11～現在	DBA-V36	ニ-122

07/11 作成

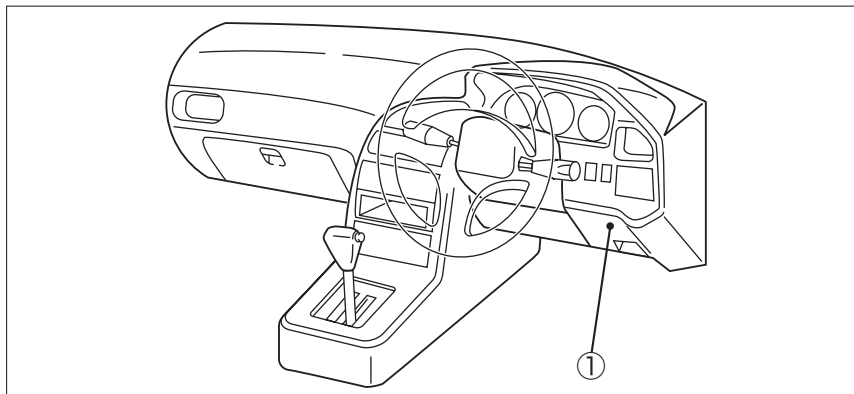
日産

### ナビゲーション適合早見一覧

車両型式	年式	エンジン型式	接続ユニット	難易度	備考
DBA-V36	H.18/11～現在	VQ25HR	オプションコネクター	難・・▶易	
DBA-PV36	H.18/11～現在	VQ35HR	オプションコネクター	難・・▶易	

※詳しくは、本資料の最終ページの車両グレード別ハイブリッドナビゲーション適合一覧をご参照ください。

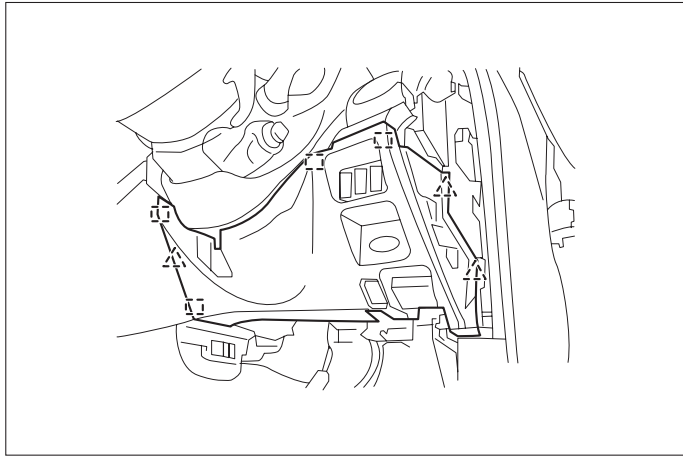
### 車速信号取出しユニット位置



① オプションコネクター

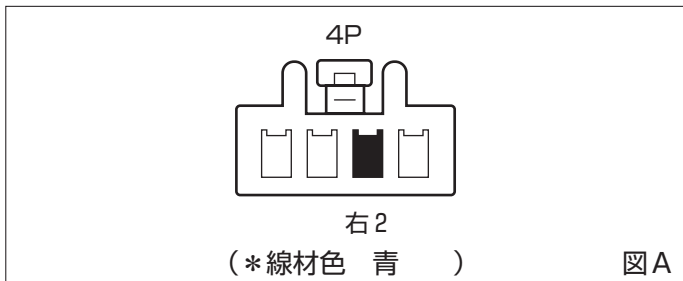
# 車速信号接続要領

## ① オプションコネクター



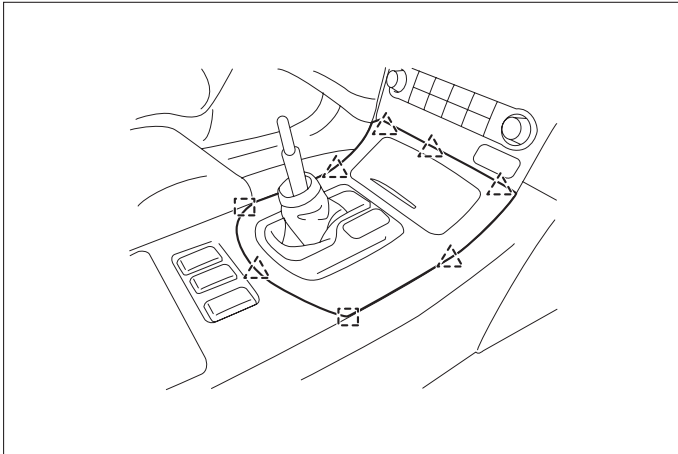
(1) 運転席側インストルメントロアパネルを取外します。

### ◆車速信号用コネクター接続位置と線材色

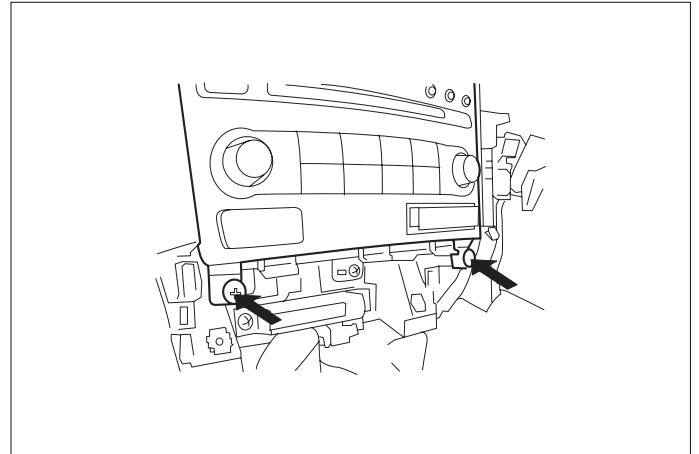


●線材色はあくまで目安にして下さい。

## オーディオの取外し要領

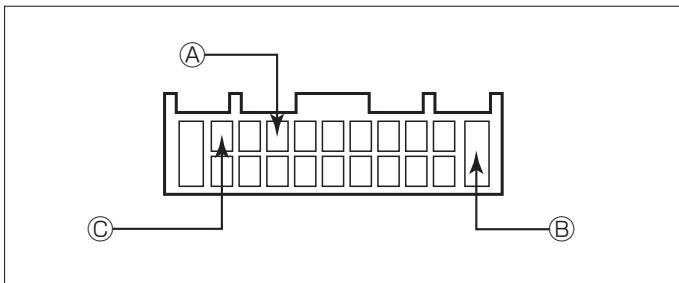


- (1) シフトノブを取外します。  
(2) コンソールフィニッシャーを取外します。



- (3) クラスターリッドCを取外します。  
(オーディオA'ssy付です)

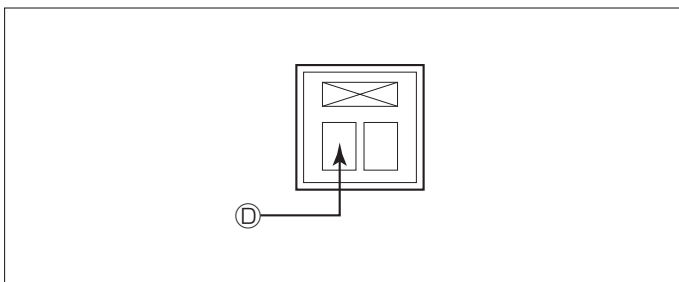
### ◆オーディオカプラ



- Ⓐ：ACC電源⊕（\*線材色 紫）  
Ⓑ：バックアップ電源⊕（\*線材色 黄）  
Ⓒ：イルミ電源⊕（\*線材色 赤）

## バック信号接続要領

### ◆オプションコネクター



- Ⓓ：バックランプ電源⊕（\*線材色 橙）

車両グレード別ナビゲーション適合一覧

メーカー	車名	年式	車種型式	エンジン型式	車速信号1		車速信号2		車速信号3		駆動方式	備考
					オプションコネクタ		位置	形状	位置	形状		
					位置	形状						
NISSAN	スカイライン (V36)											
	グレード											
	2WD 350GT Type SP	H. 18 / 11 ~	DBA-PV36	VQ35HR	①	A					FR	
	2WD 350GT Type P	H. 18 / 11 ~	DBA-PV36	VQ35HR	①	A					FR	
	2WD 350GT Type S	H. 18 / 11 ~	DBA-PV36	VQ35HR	①	A					FR	
	2WD 250GT Type P	H. 18 / 11 ~	DBA-V36	VQ25HR	①	A					FR	
	2WD 250GT Type V	H. 18 / 11 ~	DBA-V36	VQ25HR	①	A					FR	
	2WD 250GT	H. 18 / 11 ~	DBA-V36	VQ25HR	①	A					FR	
	4WD 250GT FOUR Type P	H. 18 / 11 ~	DBA-NV36	VQ25HR	①	A					7ℓタイム4WD	
	4WD 250GT FOUR Type V	H. 18 / 11 ~	DBA-NV36	VQ25HR	①	A					7ℓタイム4WD	
	4WD 250GT FOUR	H. 18 / 11 ~	DBA-NV36	VQ25HR	①	A					7ℓタイム4WD	