

車種名	年式	型式	管理No.
コルトプラス	H.16/10～現在	CBA-Z23W	ミ-68

07/09 作成

ナビゲーション適合早見一覧

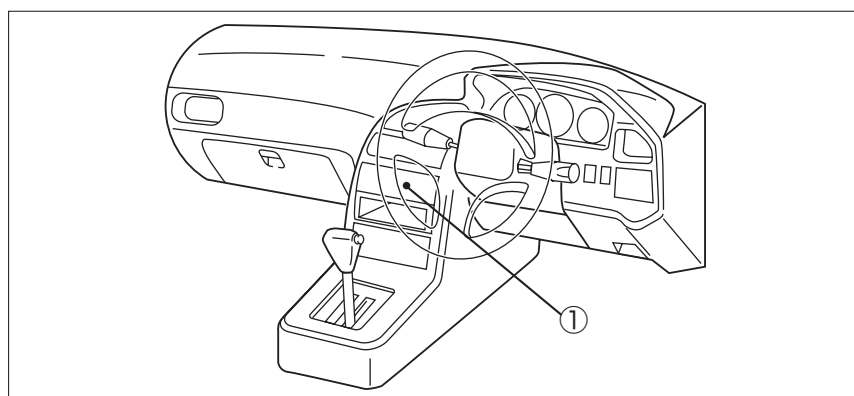
車両型式	年式	エンジン型式	接続ユニット	難易度	備考
DBA-Z33W,Z24W	H.17/11～現在	4G91 MIVEC	オーディオコネクター	難・●・易	
DBA-Z27W	H.17/11～H.18/11	4G15 MIVECターボ	オーディオコネクター	難・●・易	
CBA-Z23W,Z24W	H.16/10～H.17/11	4G91 MIVEC	オーディオコネクター	難・●・易	
CBA-Z27W	H.16/10～H.17/11	4G15 MIVECターボ	オーディオコネクター	難・●・易	

※詳しくは、本資料の最終ページの車両グレード別ハイブリッドナビゲーション適合一覧をご参照ください。

(ジャイロ感度調整について)

年式・ミッション		2DIN								B.B NAVI	
		HDD NAVI	適合	HDD NAVI	適合	HDD NAVI	適合	HDD NAVI	適合	B.B NAVI	適合
インダッシュ AT	上段	MAX9750DT MAX8750DT MAX9700DT MAX8700DT MAX7700 (ジャイロ4)	◎	MAX670 MAX570 (ジャイロ4)	◎	MAX960HD MAX860HD MAX760HD MAX560HD (ジャイロ4)	◎	MAX950HD MAX850HD MAX750HD MAX550HD (ジャイロ4)	◎	NAX060HD	
	下段										

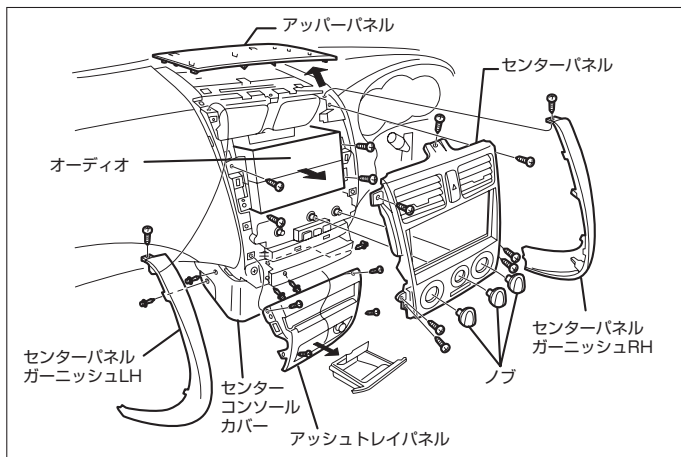
車速信号取出しユニット位置



① オーディオコネクター

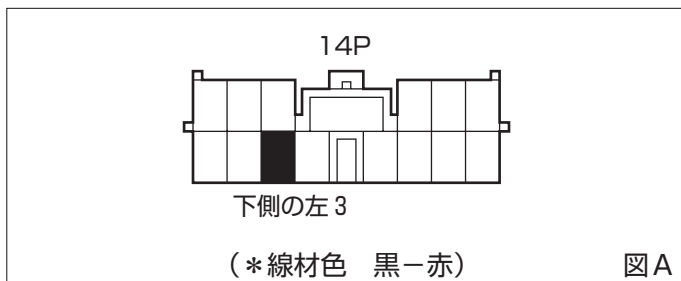
車速信号接続要領

① オーディオコネクタ



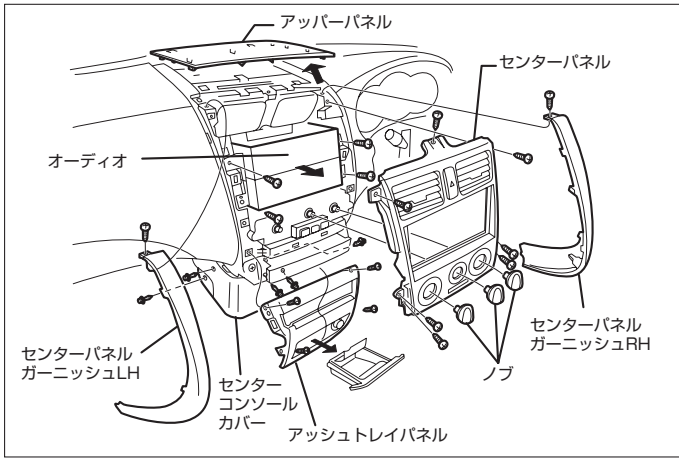
- (1) アッパーパネルを上を持ち上げます。
- (2) センターパネルガーニッシュ(LH、RH)と灰皿を取外します。
- (3) A/Cコントロールのノブを引き抜いてスクリューを外し、コネクタを抜いて、センターパネルを取外します。
- (4) オーディオA'ssyを取外します。

◆車速信号用コネクタ接続位置と線材色



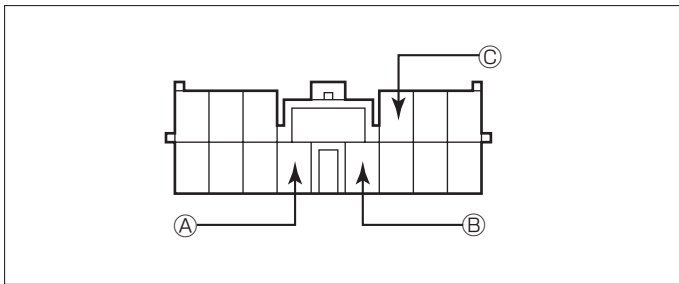
- 線材色はあくまで目安にして下さい。

オーディオの取外し要領



- (1) アッパーパネルを上を持ち上げます。
- (2) センターパネルガーニッシュ (LH、RH)と灰皿を取外します。
- (3) A/Cコントロールのノブを引き抜いてスクリューを外し、コネクタを抜いて、センターパネルを取外します。
- (4) オーディオA'ssyを取外します。

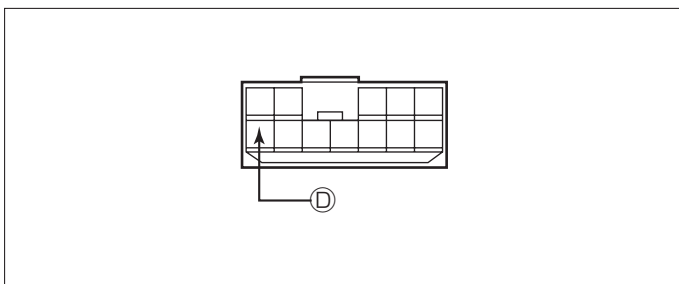
◆オーディオカプラ



- Ⓐ：ACC電源⊕ (*線材色 青)
- Ⓑ：バックアップ電源⊕ (*線材色 赤-黒)
- Ⓒ：イルミ電源⊕ (*線材色 緑-白)

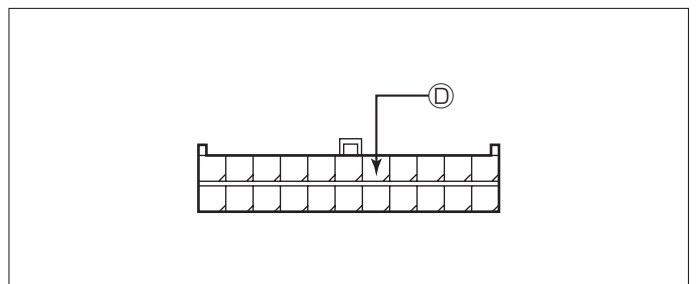
バック信号接続要領

◆リアコンビネーションランプ



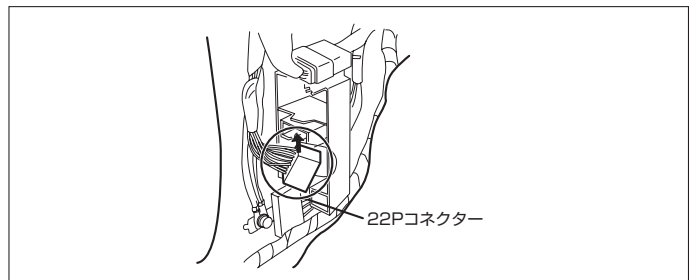
- Ⓓ：バックランプ電源⊕ (*線材色 赤-緑)

◆左側カウルサイドパネル内コネクター



- Ⓓ：バックランプ電源⊕ (*線材色 赤-緑)

(参考位置)



車両グレード別ナビゲーション適合一覧

メーカー	車名 コトブシ(Z23A) グレード	年式	車種型式	エンジン型式	車速信号1		車速信号2		車速信号3		駆動方式	備考
					オーディオコネクタ		位置	形状	位置	形状		
					位置	形状						
2WD 1.5 F	5トア	H. 18 / 11 ~	DBA-Z23W	4G91 MIVEC	①	A					FF	
2WD 1.5 M CD	5トア	H. 18 / 11 ~	DBA-Z23W	4G91 MIVEC	①	A					FF	
2WD 1.5 M Navi	5トア	H. 18 / 11 ~	DBA-Z23W	4G91 MIVEC							FF	
2WD 1.5 G	5トア	H. 18 / 11 ~	DBA-Z23W	4G91 MIVEC	①	A					FF	
2WD 1.5 RX	5トア	H. 18 / 11 ~	DBA-Z23W	4G91 MIVEC	①	A					FF	
4WD 1.5 F	5トア	H. 18 / 11 ~	DBA-Z23W	4G91 MIVEC	①	A					7M24L4WD	
4WD 1.5 M CD	5トア	H. 18 / 11 ~	DBA-Z23W	4G91 MIVEC	①	A					7M24L4WD	
4WD 1.5 M Navi	5トア	H. 18 / 11 ~	DBA-Z23W	4G91 MIVEC							7M24L4WD	
4WD 1.5 G	5トア	H. 18 / 11 ~	DBA-Z23W	4G91 MIVEC	①	A					7M24L4WD	
4WD 1.5 RX	5トア	H. 18 / 11 ~	DBA-Z23W	4G91 MIVEC	①	A					7M24L4WD	
2WD 1.5 S	5トア	H. 17 / 11 ~ H. 18 / 11	DBA-Z23W	4G91 MIVEC	①	A					FF	
2WD 1.5 E	5トア	H. 17 / 11 ~ H. 18 / 11	DBA-Z23W	4G91 MIVEC	①	A					FF	
2WD 1.5 M	5トア	H. 17 / 11 ~ H. 18 / 11	DBA-Z23W	4G91 MIVEC	①	A					FF	
2WD 1.5 G	5トア	H. 17 / 11 ~ H. 18 / 11	DBA-Z23W	4G91 MIVEC	①	A					FF	
2WD 1500 ^オ RALLIART	5トア	H. 17 / 11 ~ H. 18 / 11	CBA-Z27W	4G15 MIVEC ^オ	①	A					FF	
2WD 1500 ^オ RALLIART Navi ^イ ナビゲーション	5トア	H. 17 / 11 ~ H. 18 / 11	CBA-Z27W	4G15 MIVEC ^オ							FF	
4WD 1.5 E	5トア	H. 17 / 11 ~ H. 18 / 11	CBA-Z24W	4G91 MIVEC	①	A					7M24L4WD	
4WD 1.5 M	5トア	H. 17 / 11 ~ H. 18 / 11	CBA-Z24W	4G91 MIVEC	①	A					7M24L4WD	
4WD 1.5 G	5トア	H. 17 / 11 ~ H. 18 / 11	CBA-Z24W	4G91 MIVEC	①	A					7M24L4WD	
2WD 1.5 Relax Edition Navi/CD	5トア	H. 17 / 11 ~ H. 18 / 11	DBA-Z23W	4G91 MIVEC							FF	
4WD 1.5 Relax Edition Navi/CD	5トア	H. 17 / 11 ~ H. 18 / 11	DBA-Z24W	4G91 MIVEC							7M24L4WD	
2WD 1500 Standard	5トア	H. 16 / 10 ~ H. 17 / 11	CBA-Z23W	4G91 MIVEC	①	A					FF	
2WD 1500 Elegance-X	5トア	H. 16 / 10 ~ H. 17 / 11	CBA-Z23W	4G91 MIVEC	①	A					FF	
2WD 1500 Sport-X	5トア	H. 16 / 10 ~ H. 17 / 11	CBA-Z23W	4G91 MIVEC	①	A					FF	
2WD 1500 Sport	5トア	H. 16 / 10 ~ H. 17 / 11	CBA-Z23W	4G91 MIVEC	①	A					FF	
2WD 1500 ^オ RALLIART	5トア	H. 16 / 10 ~ H. 17 / 11	CBA-Z27W	4G15 MIVEC ^オ	①	A					FF	
4WD 1500 Standard	5トア	H. 16 / 10 ~ H. 17 / 11	CBA-Z24W	4G91 MIVEC	①	A					7M24L4WD	
4WD 1500 Elegance-X	5トア	H. 16 / 10 ~ H. 17 / 11	CBA-Z24W	4G91 MIVEC	①	A					7M24L4WD	
4WD 1500 Sport-X	5トア	H. 16 / 10 ~ H. 17 / 11	CBA-Z24W	4G91 MIVEC	①	A					7M24L4WD	
4WD 1500 Sport	5トア	H. 16 / 10 ~ H. 17 / 11	CBA-Z24W	4G91 MIVEC	①	A					7M24L4WD	