

車種名	年式	型式	管理No.
ライフ	H. 9/ 4 ~ H.10/10	E-JA4	ホ-51

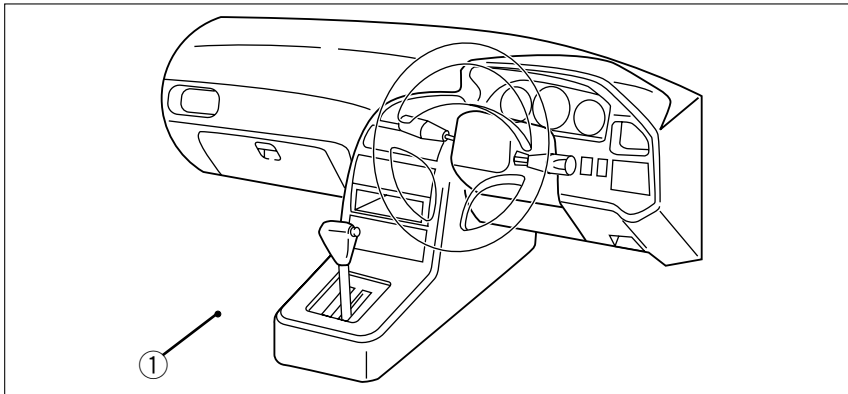
00/11 作成

ハイブリッドナビゲーション適合早見一覧

車両型式	年式	エンジン型式	接続ユニット	難易度	備考
E-JA4	H. 9/ 4 ~ H.10/10	E07A SOHC PGM-FI	エンジンコントロールユニット	難・易	

詳しくは、本資料の最終ページの車両グレード別ハイブリッドナビゲーション適合一覧をご参照ください。

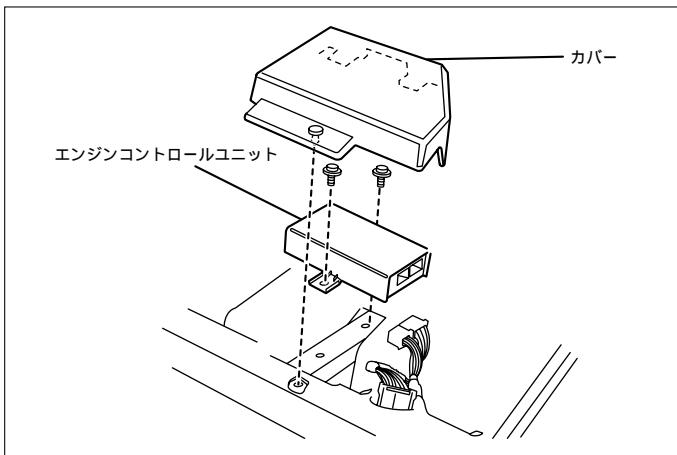
車速信号取出しユニット位置



エンジンコントロールユニット
(助手席シート下)

車速信号接続要領

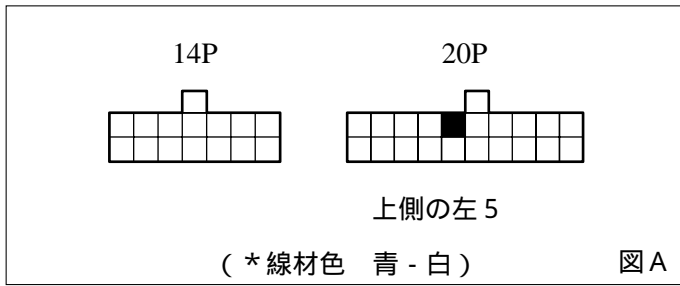
①エンジンコントロールユニット



(1)助手席シートを取外します。

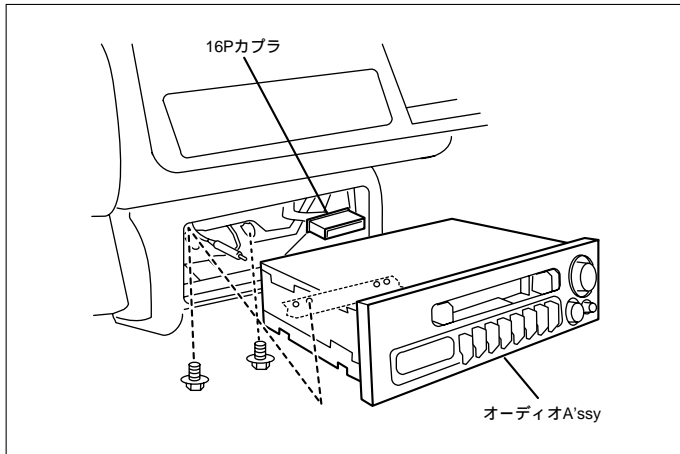
(2)エンジンコントロールカバーを取外します。

車速信号用コネクタ-接続位置と線材色
E07 SOHC PGM-FI



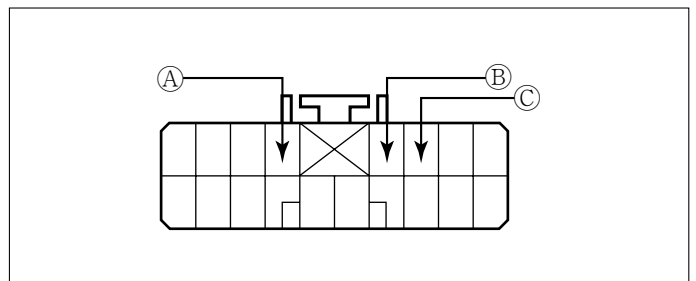
●線材色はあくまで目安にして下さい。

オーディオの取外し要領 **ADDZEST**



(1)オーディオA'ssyの取付けボルト2本を外し、手前に引き出します。

オーディオカブラ



バック信号接続要領 **ADDZEST**

リアコンビネーションランプ

④ : バックランプ電源⊕ (*線材色 緑-黒)

車両グレード別ハイブリッドナビゲーション適合一覧 **ADDZEST**

メーカー	車名	年式	車種型式	エンジン型式	車速信号1		車速信号2		車速信号3		駆動方式	備考
					エンジンコントロール		位置	形状	位置	形状		
HONDA	フィット(E-JA4)				位置	形状	位置	形状	位置	形状		
	グレード											
	B type	4ト7	H. 9/ 4 ~ H. 10/ 10	E-JA4	E07A SOHC PGM-FI	A					FF	
	G type	4ト7	H. 9/ 4 ~ H. 10/ 10	E-JA4	E07A SOHC PGM-FI	A					FF	
	T type	4ト7	H. 9/ 4 ~ H. 10/ 10	E-JA4	E07A SOHC PGM-FI	A					FF	