

車種名	年式	型式	管理No.
オルティア	H. 8/ 3 ~ H.14/ 2	E-EL1	ホ・42

02/09 作成

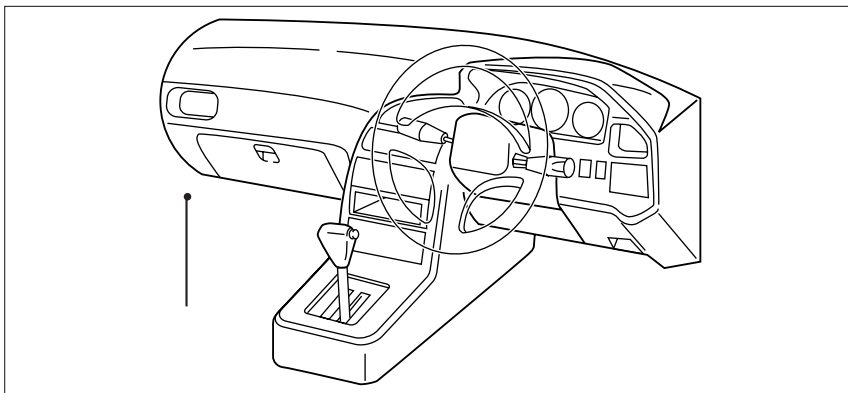
**ハイブリッドナビゲーション適合早見一覧** **ADDZEST**

車両型式	年式	エンジン型式	接続ユニット	難易度	備考
GF-EL2,EL3	H.11/ 6 ~ H.14/ 2	B20B PGM-FI	エンジンコントロールユニット	難・易	
E-EL1	H. 8/ 3 ~ H.11/ 6	B18B PGM-FI	エンジンコントロールユニット	難・易	
E-EL2,EL3	H. 8/ 3 ~ H.11/ 6	B20B PGM-FI	エンジンコントロールユニット	難・易	

詳しくは、本資料の最終ページの車両グレード別ハイブリッドナビゲーション適合一覧をご参照ください。

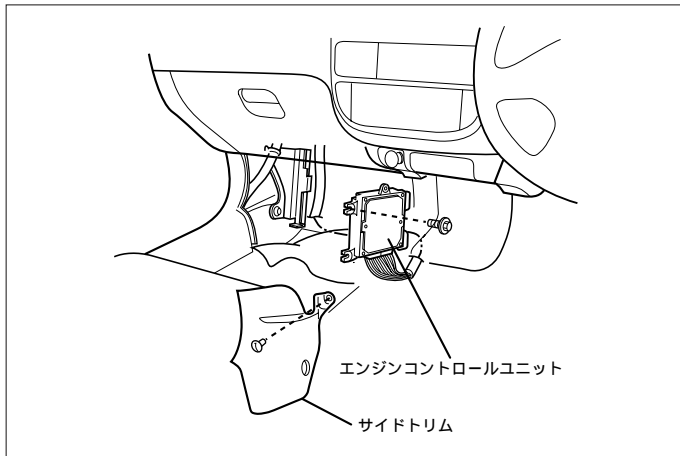
ホン  
ダ

**車速信号取り出しユニット位置** **ADDZEST**



エンジンコントロールユニット

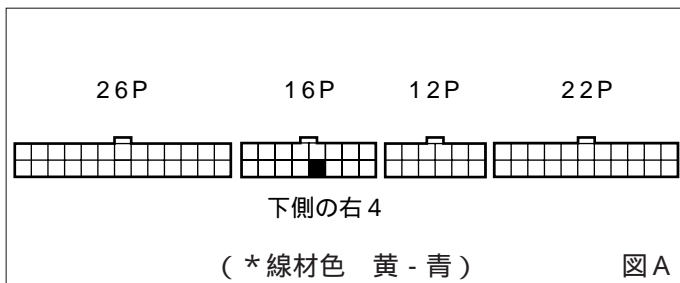
エンジンコントロールユニット



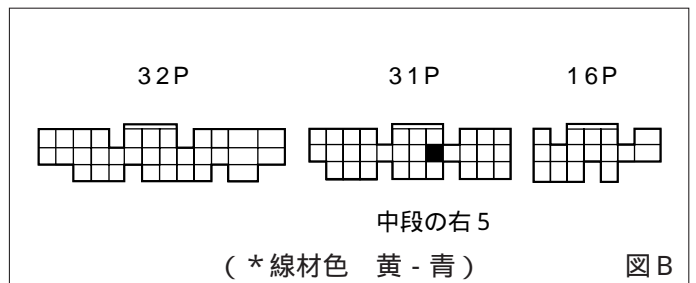
- (1) ドアシルガーニッシュ (LH) を取外します。
- (2) フロントサイドトリム (HL) を取外します。
- (3) エンジンコントロールユニットカバーを取外します。

車速信号用コネクタ接続位置と線材色

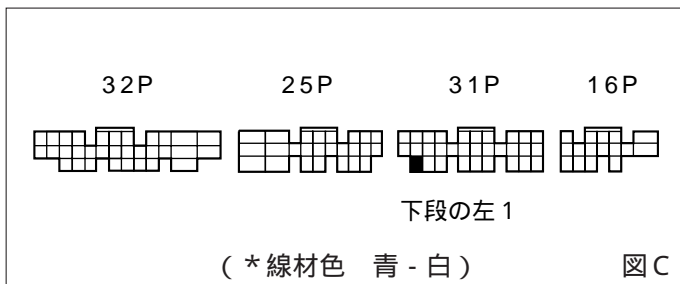
B18B PGM-FI・AT車 (H. 8/ 3~H.11/ 6)  
 B20B PGM-FI (H. 8/ 3~H.11/ 6)



B18B PGM-FI・MT車 (H. 8/ 3~H.11/ 6)

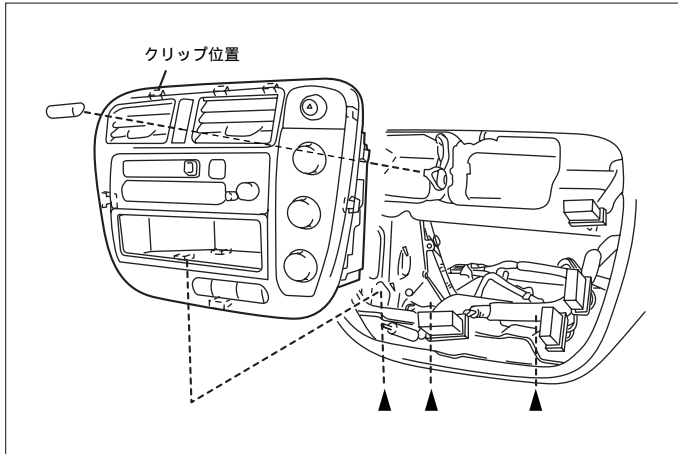


B20B PGM-FI (H.11/ 6~H.14/ 2)

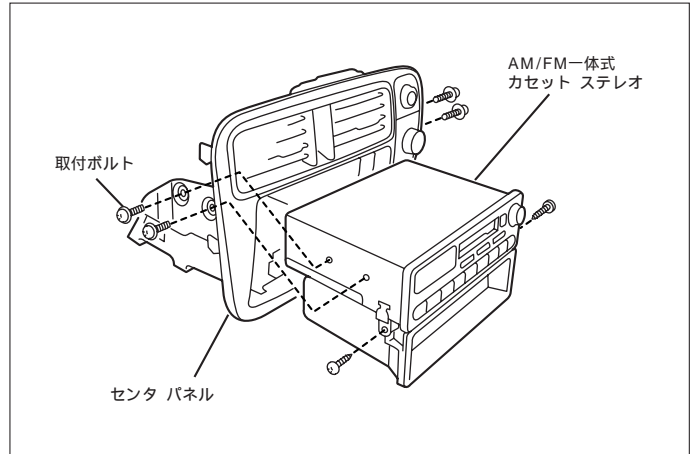


線材色はあくまで目安にして下さい。

(H.11/ 6 ~ )

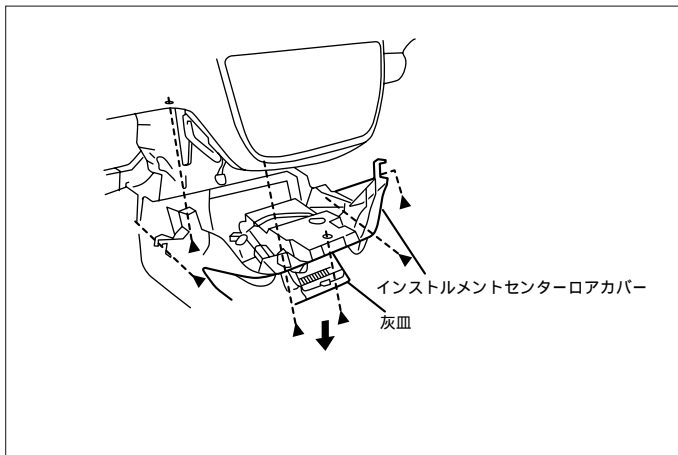


(1) インストルメントセンターパネルを取外します。

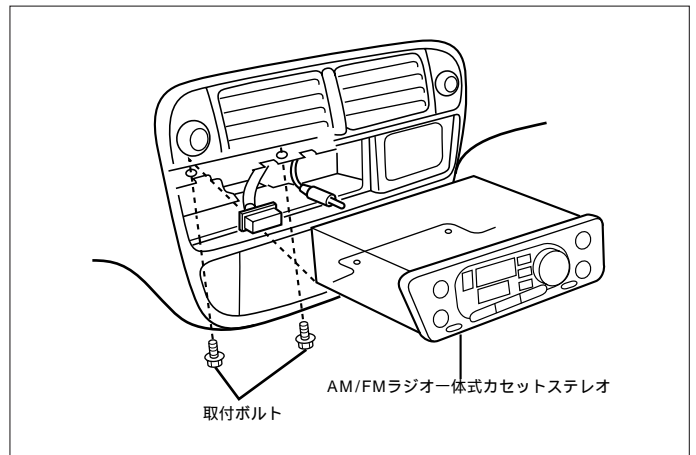


(2) 取付ボルト4本を外し、オーディオA ssyを取外します。

(H. 8/ 3 ~ H.11/ 6)



(1) インストルメントロアカバーを(運転席側)取外します。  
(2) インストルメントセンターロアカバーを取外します。

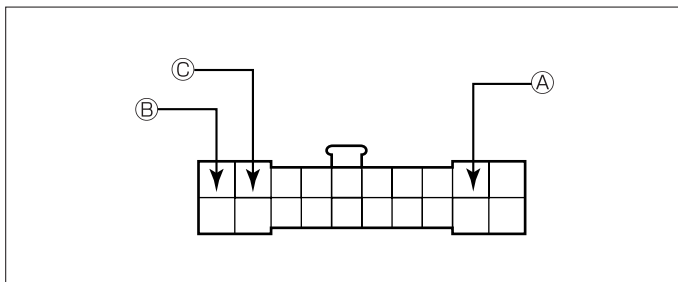


(3) 取付ボルト2本を外し、オーディオA ssyを取外します。

ホン  
ダ

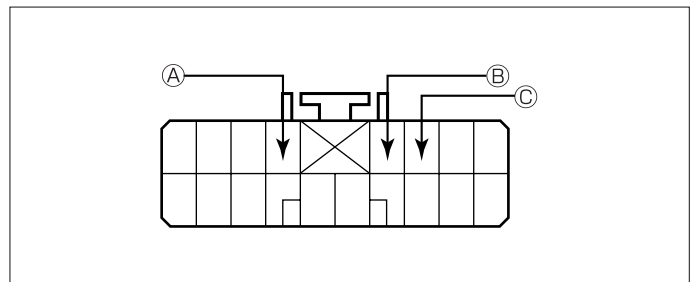
## オーディオカプラ

(H.11/ 6 ~ H.14/ 2)



- Ⓐ: ACC電源⊕ ( \*線材色 黄 - 赤 )
- Ⓑ: バックアップ電源⊕ ( \*線材色 白 - 青 )
- Ⓒ: イルミ電源⊕ ( \*線材色 赤 - 黒 )

(H. 8/ 3 ~ H.11/ 6)



- Ⓐ: ACC電源⊕ ( \*線材色 黄 - 赤 )
- Ⓑ: バックアップ電源⊕ ( \*線材色 白 - 青 )
- Ⓒ: イルミ電源⊕ ( \*線材色 赤 - 黒 )

## バック信号接続要領

### リアコンビネーションランプ

- Ⓓ: バックランプ電源⊕ ( \*線材色 緑 - 黒 )

メーカー	車名	年式	車種型式	エンジン型式	車速信号1		車速信号2		車速信号3		駆動方式	備考
					エンジンコントロール							
					位置	形状	位置	形状	位置	形状		
B	4ドアクロス	H. 11 / 6 ~ H. 14 / 2	GF-EL2	B20B PGM-FI		C					FF	
M	4ドアクロス	H. 11 / 6 ~ H. 14 / 2	GF-EL2	B20B PGM-FI		C					FF	
S	4ドアクロス	H. 11 / 6 ~ H. 14 / 2	GF-EL2	B20B PGM-FI		C					FF	
4WD M4	4ドアクロス	H. 11 / 6 ~ H. 14 / 2	GF-EL3	B20B PGM-FI		C					フルタイム4WD	
4WD L4	4ドアクロス	H. 11 / 6 ~ H. 14 / 2	GF-EL3	B20B PGM-FI		C					フルタイム4WD	
GX	4ドアクロス	H. 10 / 1 ~ H. 11 / 6	E-EL1	B18B PGM-FI		A & B					FF	
2.0GX	4ドアクロス	H. 10 / 1 ~ H. 11 / 6	E-EL2	B20B PGM-FI		A					FF	
2.0GX I7D	4ドアクロス	H. 10 / 1 ~ H. 11 / 6	E-EL2	B20B PGM-FI		A					FF	
4WD 2.0GX	4ドアクロス	H. 10 / 1 ~ H. 11 / 6	E-EL3	B20B PGM-FI		A					フルタイム4WD	
4WD 2.0GX I7D	4ドアクロス	H. 10 / 1 ~ H. 11 / 6	E-EL3	B20B PGM-FI		A					フルタイム4WD	
4WD 2.0GX-S	4ドアクロス	H. 10 / 1 ~ H. 11 / 6	E-EL3	B20B PGM-FI		A					フルタイム4WD	
GX	4ドアクロス	H. 9 / 1 ~ H. 10 / 1	E-EL1	B18B PGM-FI		A & B					FF	
2.0GX	4ドアクロス	H. 9 / 1 ~ H. 10 / 1	E-EL2	B20B PGM-FI		A					FF	
4WD 2.0GX	4ドアクロス	H. 9 / 1 ~ H. 10 / 1	E-EL3	B20B PGM-FI		A					フルタイム4WD	
4WD 2.0GX-S	4ドアクロス	H. 9 / 1 ~ H. 10 / 1	E-EL3	B20B PGM-FI		A					フルタイム4WD	
GX	4ドアクロス	H. 8 / 2 ~ H. 9 / 1	E-EL1	B18B PGM-FI		A & B					FF	
2.0GX	4ドアクロス	H. 8 / 2 ~ H. 9 / 1	E-EL2	B20B PGM-FI		A					FF	
4WD 2.0GX	4ドアクロス	H. 8 / 2 ~ H. 9 / 1	E-EL3	B20B PGM-FI		A					フルタイム4WD	
4WD 2.0GX-S	4ドアクロス	H. 8 / 2 ~ H. 9 / 1	E-EL3	B20B PGM-FI		A					フルタイム4WD	