

車種名	年式	型式	管理No.
ランドクルーザー・プラド	H.14/10～現在	LA-RZJ120W	ト-148

05/07 作成

ハイブリッドナビゲーション適合早見一覧

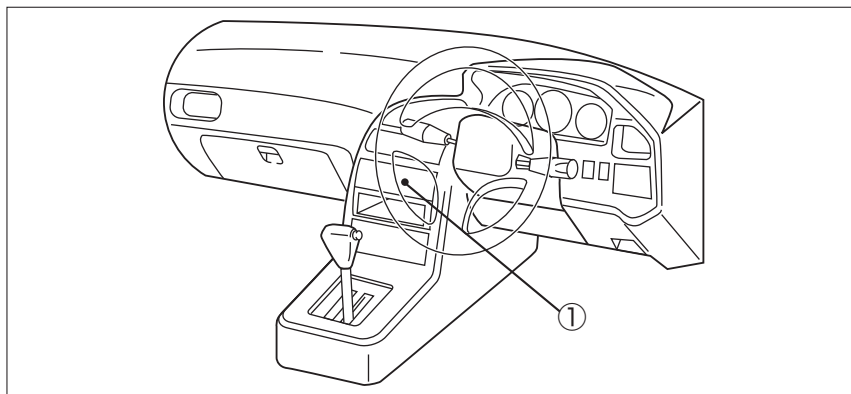
ADDZEST

車両型式	年式	エンジン型式	接続ユニット	難易度	備考
CBA-TRJ120W	H.16/8～現在	2TR-FE	オプションコネクター	難・●・易	
LA-RZJ120W,125W	H.14/10～H.16/8	3RZ-FE	オプションコネクター	難・●・易	
TA-VZ120W,121W	H.14/10～現在	5VZ-FE	オプションコネクター	難・●・易	
TA-VZ125W	H.14/10～現在	5VZ-FE	オプションコネクター	難・●・易	
KZ-KD120W,121W	H.14/10～現在	1KD-FTV	オプションコネクター	難・●・易	
KZ-KD125W	H.14/10～現在	1KD-FTV	オプションコネクター	難・●・易	

※詳しくは、本資料の最終ページの車両グレード別ハイブリッドナビゲーション適合一覧をご参照ください。

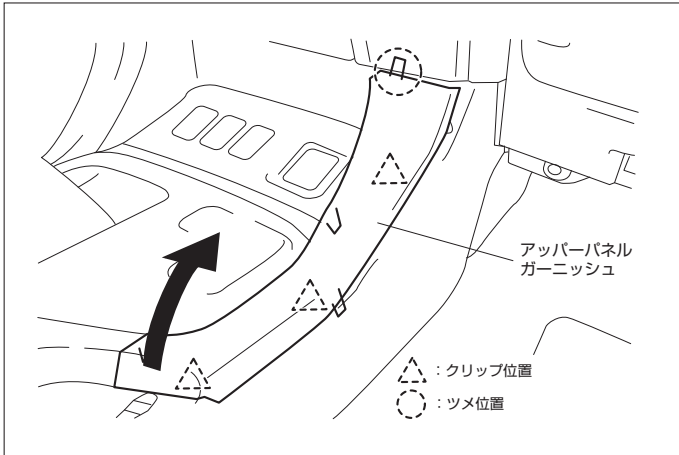
車速信号取出しユニット位置

ADDZEST

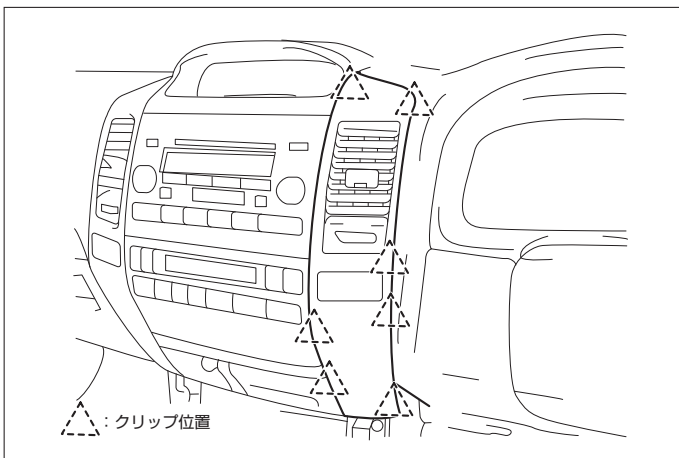


① オプションコネクター

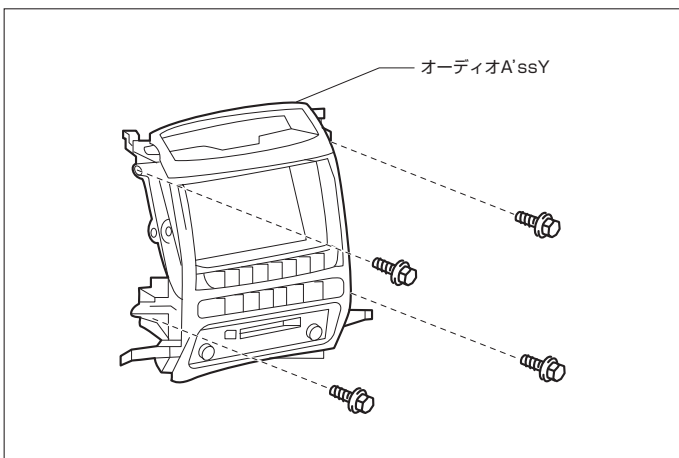
① オプションコネクタ



(1) コンソールアッパーパネルガーニッシュ (RH&LH) を取外します。

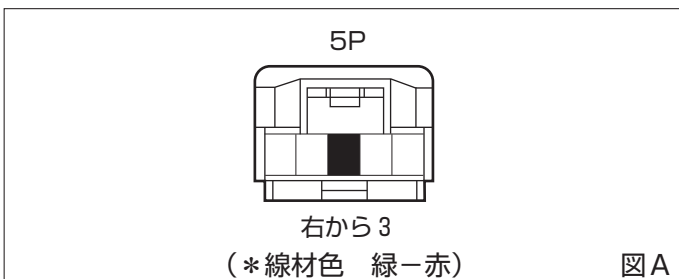


(2) インストルメントガーニッシュ (RH&LH) を取外します。



(3) オーディオA'ssyを取外します。

◆車速信号用コネクタ接続位置と線材色

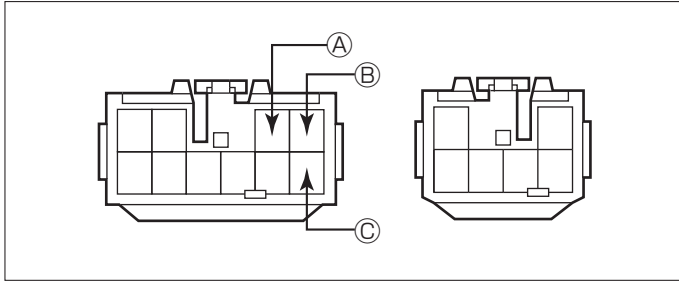


●線材色はあくまで目安にして下さい。

オーディオの取外し要領

◎オプションコネクターの項をご参照下さい。

◆オーディオカプラ



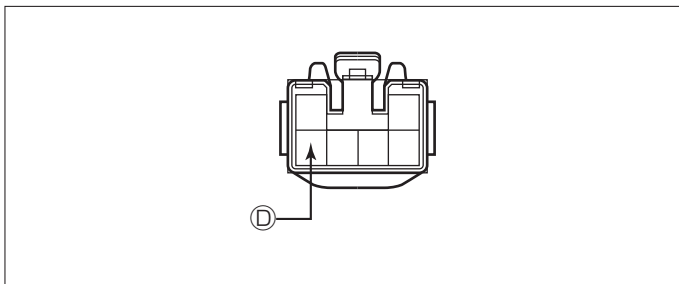
Ⓐ：ACC電源⊕（*線材色 灰）

Ⓑ：バックアップ電源⊕（*線材色 青-黄）

Ⓒ：イルミ電源⊕（*線材色 緑）

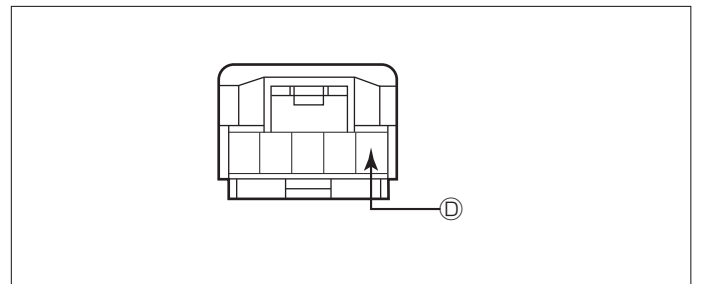
バック信号接続要領

◆リアコンビネーションランプ



Ⓓ：バックランプ電源⊕（*線材色 赤-黒）

◆オプションコネクター



Ⓓ：バックランプ電源⊕（*線材色 赤-黒）

メーカー	車名	年式	車種型式	エンジン型式	車速信号1		車速信号2		車速信号3		駆動方式	備考		
					オプションコネクタ		位置	形状	位置	形状			位置	形状
					位置	形状								
TOYOTA	ブク(VZJ120W)													
	グレード													
	V6 4000cc ツイン TZ Gセレクション	5ドア	H. 17 / 7 ~	CBA-GRJ121W	1GR-FE						4WD	調査中		
	V6 4000cc ツイン TZ	5ドア	H. 17 / 7 ~	CBA-GRJ121W	1GR-FE						4WD	調査中		
	V6 4000cc ツイン TX	5ドア	H. 17 / 7 ~	CBA-GRJ120W	1GR-FE						4WD	調査中		
	2700cc ツイン TX	5ドア	H. 17 / 7 ~	CBA-TRJ120W	2TR-FE						4WD	調査中		
	2700cc ツイン TX	5ドア(5人乗り)	H. 17 / 7 ~	CBA-TRJ120W	2TR-FE						4WD	調査中		
	3000モーター式直噴ディーゼルターボ TX	5ドア	H. 17 / 7 ~	KN-KD120W	1KD-FTV						4WD	調査中		
	3000モーター式直噴ディーゼルターボ TX	5ドア(5人乗り)	H. 17 / 7 ~	KN-KD120W	1KD-FTV						4WD	調査中		
	2700cc ツイン RX	3ドア	H. 17 / 7 ~	CBA-TRJ125W	2TR-FE						4WD	調査中		
	V6 3400cc ツイン TZ	5ドア	H. 16 / 8 ~ H. 17 / 7	TA-VZJ121W	5VZ-FE	①	A				4WD			
	V6 3400cc ツイン TZ Gセレクション	5ドア	H. 16 / 8 ~ H. 17 / 7	TA-VZJ121W	5VZ-FE	①	A				4WD			
	V6 3400cc ツイン TX	5ドア	H. 16 / 8 ~ H. 17 / 7	TA-VZJ120W	5VZ-FE	①	A				4WD			
	2700cc ツイン TX	5ドア	H. 16 / 8 ~ H. 17 / 7	CBA-TRJ120W	2TR-FE	①	A				4WD			
	2700cc ツイン TX	5ドア(5人乗り)	H. 16 / 8 ~ H. 17 / 7	CBA-TRJ120W	2TR-FE	①	A				4WD			
	3000直噴ディーゼルターボ TZ	5ドア	H. 16 / 8 ~ H. 17 / 7	KN-KD121W	1KD-FTV	①	A				4WD			
	3000直噴ディーゼルターボ TX	5ドア	H. 16 / 8 ~ H. 17 / 7	KN-KD120W	1KD-FTV	①	A				4WD			
	3000直噴ディーゼルターボ TX	5ドア(5人乗り)	H. 16 / 8 ~ H. 17 / 7	KN-KD120W	1KD-FTV	①	A				4WD			
	V6 3400cc ツイン RZ	3ドア	H. 16 / 8 ~ H. 17 / 7	TA-VZJ125W	5VZ-FE	①	A				4WD			
	2700cc ツイン RX	3ドア	H. 16 / 8 ~ H. 17 / 7	CBA-TRJ125W	2TR-FE	①	A				4WD			
	3000直噴ディーゼルターボ RZ	3ドア	H. 16 / 8 ~ H. 17 / 7	KN-KD125W	1KD-FTV	①	A				4WD			
	3000直噴ディーゼルターボ RX	3ドア	H. 16 / 8 ~ H. 17 / 7	KN-KD125W	1KD-FTV	①	A				4WD			
	V6 3400cc ツイン TZ	5ドア	H. 14 / 10 ~ H. 16 / 8	TA-VZJ121W	5VZ-FE	①	A				4WD			
	V6 3400cc ツイン TZ Gセレクション	5ドア	H. 14 / 10 ~ H. 16 / 8	TA-VZJ121W	5VZ-FE	①	A				4WD			
	V6 3400cc ツイン TX	5ドア	H. 14 / 10 ~ H. 16 / 8	TA-VZJ120W	5VZ-FE	①	A				4WD			
	2700cc ツイン TX	5ドア	H. 14 / 10 ~ H. 16 / 8	LA-RZJ120W	3RZ-FE	①	A				4WD			
	2700cc ツイン TX	5ドア(5人乗り)	H. 14 / 10 ~ H. 16 / 8	LA-RZJ120W	3RZ-FE	①	A				4WD			
	3000直噴ディーゼルターボ TZ	5ドア	H. 14 / 10 ~ H. 16 / 8	KN-KD121W	1KD-FTV	①	A				4WD			
	3000直噴ディーゼルターボ TX	5ドア	H. 14 / 10 ~ H. 16 / 8	KN-KD120W	1KD-FTV	①	A				4WD			
	3000直噴ディーゼルターボ TX	5ドア(5人乗り)	H. 14 / 10 ~ H. 16 / 8	KN-KD120W	1KD-FTV	①	A				4WD			
	V6 3400cc ツイン RZ	3ドア	H. 14 / 10 ~ H. 16 / 8	TA-VZJ125W	5VZ-FE	①	A				4WD			
	2700cc ツイン RX	3ドア	H. 14 / 10 ~ H. 16 / 8	LA-RZJ125W	3RZ-FE	①	A				4WD			
	3000直噴ディーゼルターボ RZ	3ドア	H. 14 / 10 ~ H. 16 / 8	KN-KD125W	1KD-FTV	①	A				4WD			
	3000直噴ディーゼルターボ RX	3ドア	H. 14 / 10 ~ H. 16 / 8	KN-KD125W	1KD-FTV	①	A				4WD			