

車種名	年式	型式	管理No.
カローラ/スプリンター	H. 7/ 5 ~ H.12/ 8	E-AE110	ト-69

00/11 作成

ハイブリッドナビゲーション適合早見一覧

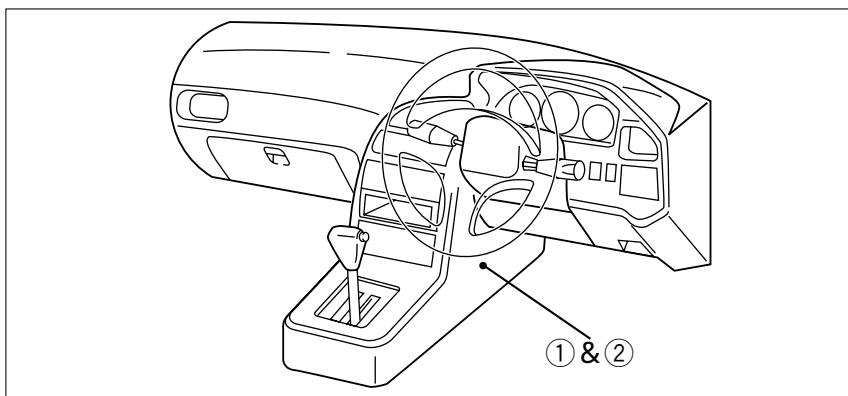
ADDZEST

車両型式	年式	エンジン型式	接続ユニット	難易度	備考
GF-AE111	H.10/ 4 ~ H.12/ 8	4A-GE	エンジンコントロールユニット	難 ◀ ◯ ◯ 易	
GF-AE110	H.10/ 4 ~ H.12/ 8	5A-FE	エンジンコントロールユニット	難 ◀ ◯ ◯ 易	
GF-AE114	H.10/ 4 ~ H.12/ 8	4A-FE	エンジンコントロールユニット	難 ◀ ◯ ◯ 易	
GF-EE111	H.10/ 4 ~ H.12/ 8	4E-FE	エンジンコントロールユニット	難 ◀ ◯ ◯ 易	
KE-CE110,114	H.10/ 4 ~ H.12/ 8	3C-E	エミッションコントロールユニット	難 ◀ ◯ ◯ 易	
E-AE111	H. 9/ 4 ~ H.10/ 4	4A-GE	エンジンコントロールユニット	難 ◀ ◯ ◯ 易	
E-AE110	H. 7/ 5 ~ H.10/ 4	5A-FE	エンジンコントロールユニット	難 ◀ ◯ ◯ 易	
E-AE111,114	H. 7/ 5 ~ H.10/ 4	4A-FE	エンジンコントロールユニット	難 ◀ ◯ ◯ 易	
E-EE111	H. 7/ 5 ~ H.10/ 4	4E-FE	エンジンコントロールユニット	難 ◀ ◯ ◯ 易	
KD-CE110,114	H. 7/ 5 ~ H.10/ 4	2C-Ⅲ	エミッションコントロールユニット	難 ◀ ◯ ◯ 易	

詳しくは、本資料の最終ページの車両グレード別ハイブリッドナビゲーション適合一覧をご参照ください。

車速信号取出しユニット位置

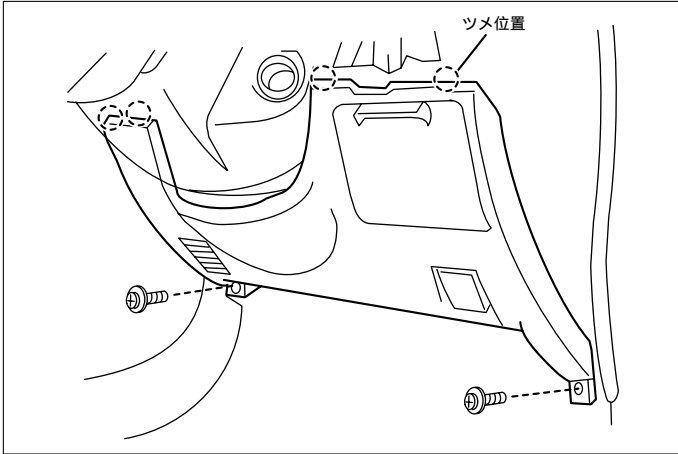
ADDZEST



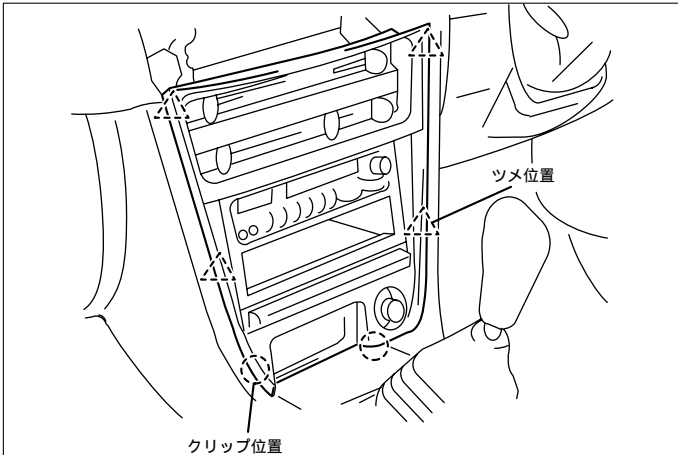
エンジンコントロールユニット

エミッションコントロールユニット

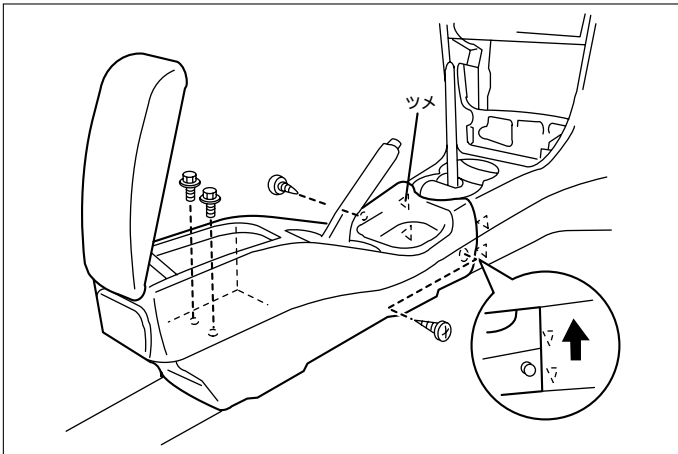
①エンジンコントロールユニット&②エミッションコントロールユニット



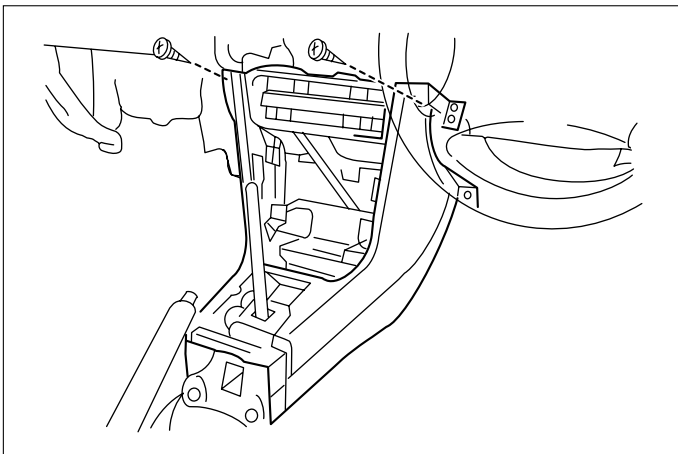
(1)インストルメントパネルフィニッシュローパネル (RH)を取外します。



(2)インストルメントフィニッシュセンターパネルを取外します。



(3)コンソールボックスを取外します。

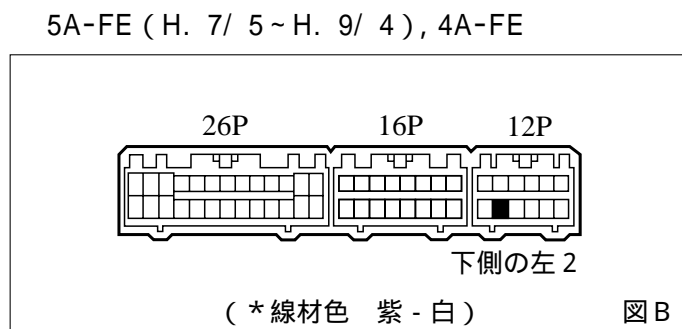
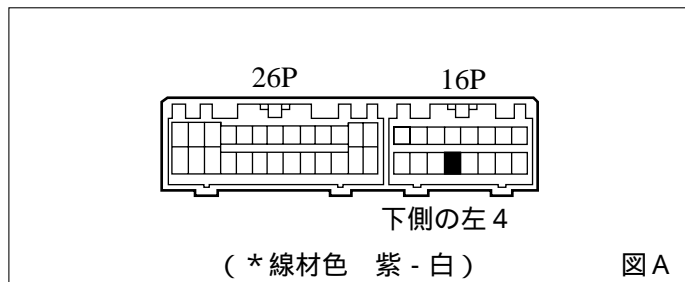


(4)センターコンソールを取外します。

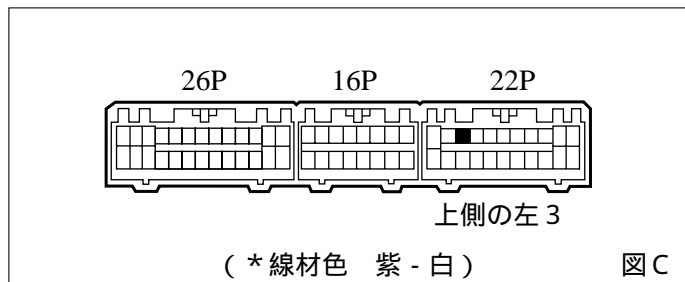
車速信号用コネクタ接続位置と線材色

5A-FE (H. 9/ 4 ~ H.12/ 8), 4E-FE

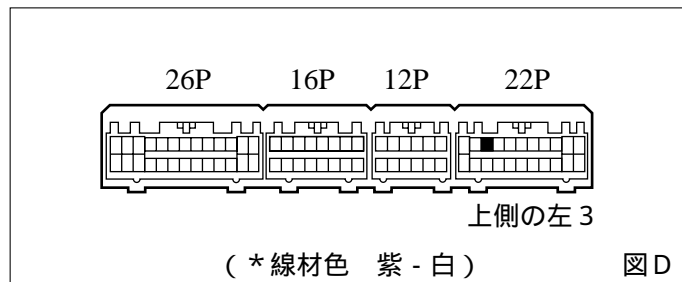
2C- (H. 7/ 5 ~ H.10/ 4)



4A-GE



3C-E (H.10/ 4 ~ H.12/ 8)

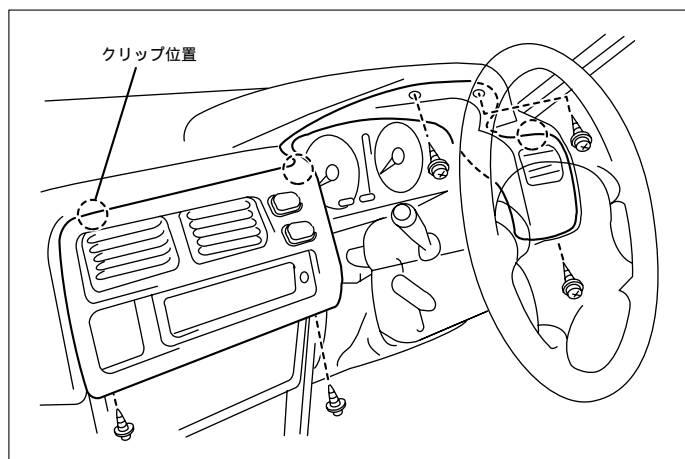


●線材色はあくまで目安にして下さい。

オーディオの取外し要領

ADDZEST

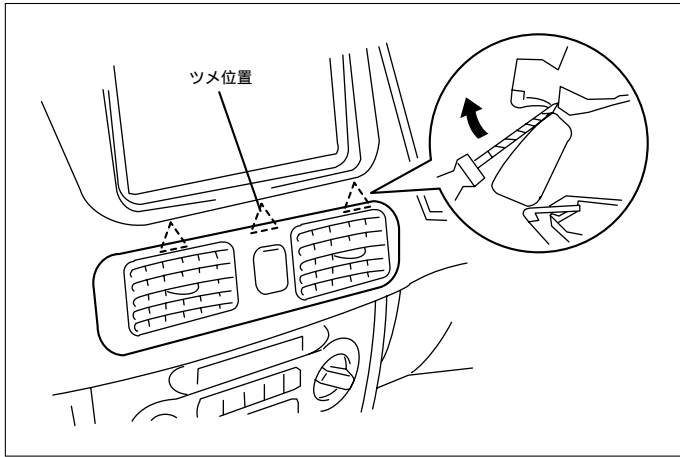
(H. 7/ 5 ~ H. 9/ 4)



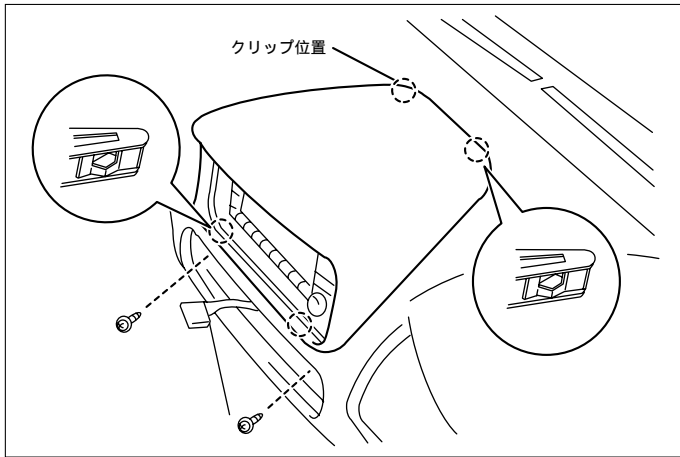
(1)センターパネルを取外します。

(2)オーディオA ssyを取外します。

(H. 9/ 4 ~ H.12/ 8)



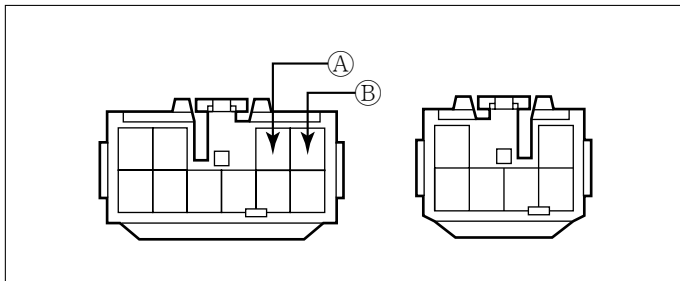
(1) インストルメントパネルレジスターを取外します。



(2) インストルメントガラスセンターパネルを取外します。

(3) オーディオA \$syを取外します。

オーディオカプラ



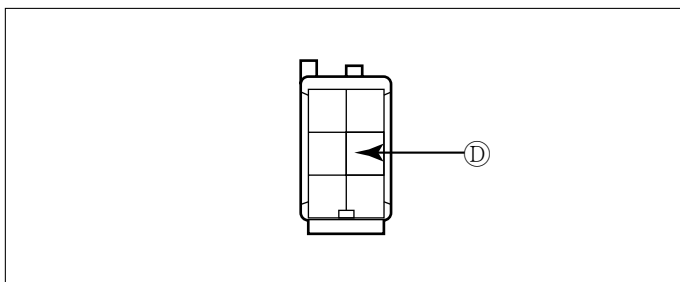
Ⓐ : ACC電源⊕ (*線材色 灰)

Ⓑ : バックアップ電源⊕ (*線材色 青 - 黄)

バック信号接続要領

ADDZEST

リアコンビネーションランプ



Ⓓ : バックランプ電源⊕ (*線材色 赤 - 黒)

メーカー	車名	年式	車種型式	エンジン型式	車速信号1		車速信号2		車速信号3		駆動方式	備考
					エンジンコントロール		エミッションコントロール					
					位置	形状	位置	形状	位置	形状		
TOYOTA	加子(AE110)											
グレード	車種タイプ											
1.6TWINCAM20 GT	4ドアセダン	H.10/4-H.12/8	GF-AE111	4G-GE		C					FF	
1.6 EFI 70kg4WD SE-Saloon	4ドアセダン	H.10/4-H.12/8	GF-AE114	4A-FE		B					70kg4WD	
1.6 EFI 70kg4WD SE-Saloon	4ドアセダン	H.10/4-H.12/8	GF-AE114	4A-FE		B					70kg4WD	
1.6 EFI 70kg4WD LX	4ドアセダン	H.10/4-H.12/8	GF-AE114	4A-FE		B					70kg4WD	
1.5 EFI SE-Saloon	4ドアセダン	H.10/4-H.12/8	GF-AE110	5A-FE		A					FF	
1.5 EFI XE-Saloon	4ドアセダン	H.10/4-H.12/8	GF-AE110	5A-FE		A					FF	
1.5 EFI LX	4ドアセダン	H.10/4-H.12/8	GF-AE110	5A-FE		A					FF	
1.5 EFI DX	4ドアセダン	H.10/4-H.12/8	GF-AE110	5A-FE		A					FF	
1.3 EFI XE-Saloon	4ドアセダン	H.10/4-H.12/8	GF-EE111	4E-FE		A					FF	
1.3 EFI LX	4ドアセダン	H.10/4-H.12/8	GF-EE111	4E-FE		A					FF	
1.3 EFI DX	4ドアセダン	H.10/4-H.12/8	GF-EE111	4E-FE		A					FF	
2.2i イーゼル SE-Saloon	4ドアセダン	H.10/4-H.12/8	KE-CE110	3C-E				D			FF	
2.2i イーゼル XE-Saloon	4ドアセダン	H.10/4-H.12/8	KE-CE110	3C-E				D			FF	
2.2i イーゼル LX	4ドアセダン	H.10/4-H.12/8	KE-CE110	3C-E				D			FF	
2.2i イーゼル DX	4ドアセダン	H.10/4-H.12/8	KE-CE110	3C-E				D			FF	
2.2i イーゼル 70kg4WD SE-Saloon	4ドアセダン	H.10/4-H.12/8	KE-CE114	3C-E				D			70kg4WD	
2.2i イーゼル 70kg4WD XE-Saloon	4ドアセダン	H.10/4-H.12/8	KE-CE114	3C-E				D			70kg4WD	
2.2i イーゼル 70kg4WD LX	4ドアセダン	H.10/4-H.12/8	KE-CE114	3C-E				D			70kg4WD	
1.6TWINCAM20 GT	4ドアセダン	H.9/4-H.10/4	E-AE111	4G-GE		C					FF	
1.6 EFI 70kg4WD SE-Saloon	4ドアセダン	H.9/4-H.10/4	E-AE114	4A-FE		B					70kg4WD	
1.6 EFI 70kg4WD XE-Saloon	4ドアセダン	H.9/4-H.10/4	E-AE114	4A-FE		B					70kg4WD	
1.6 EFI 70kg4WD LX	4ドアセダン	H.9/4-H.10/4	E-AE114	4A-FE		B					70kg4WD	
1.5 EFI SE-Saloon	4ドアセダン	H.9/4-H.10/4	E-AE110	5A-FE		A					FF	
1.5 EFI XE-Saloon	4ドアセダン	H.9/4-H.10/4	E-AE110	5A-FE		A					FF	
1.5 EFI LX	4ドアセダン	H.9/4-H.10/4	E-AE110	5A-FE		A					FF	
1.5 EFI DX	4ドアセダン	H.9/4-H.10/4	E-AE110	5A-FE		A					FF	
1.3 EFI XE-Saloon	4ドアセダン	H.9/4-H.10/4	E-EE111	4E-FE		A					FF	
1.3 EFI LX	4ドアセダン	H.9/4-H.10/4	E-EE111	4E-FE		A					FF	
1.3 EFI DX	4ドアセダン	H.9/4-H.10/4	E-EE111	4E-FE		A					FF	
2.0i イーゼル SE-Saloon	4ドアセダン	H.9/4-H.10/4	KD-CE110	2C-				A			FF	
2.0i イーゼル XE-Saloon	4ドアセダン	H.9/4-H.10/4	KD-CE110	2C-				A			FF	
2.0i イーゼル LX	4ドアセダン	H.9/4-H.10/4	KD-CE110	2C-				A			FF	
2.0i イーゼル DX	4ドアセダン	H.9/4-H.10/4	KD-CE110	2C-				A			FF	
2.0i イーゼル 70kg4WD SE-Saloon	4ドアセダン	H.9/4-H.10/4	KD-CE114	2C-				A			70kg4WD	
2.0i イーゼル 70kg4WD XE-Saloon	4ドアセダン	H.9/4-H.10/4	KD-CE114	2C-				A			70kg4WD	
2.0i イーゼル 70kg4WD LX	4ドアセダン	H.9/4-H.10/4	KD-CE114	2C-				A			70kg4WD	
1600 EFI S-CRUISE	4ドアセダン	H.8/5-H.9/4	E-AE111	4A-FE		B					FF	
1600 EFI 70kg4WD SE-Saloon	4ドアセダン	H.8/5-H.9/4	E-AE114	4A-FE		B					70kg4WD	
1600 EFI 70kg4WD XE-Saloon	4ドアセダン	H.8/5-H.9/4	E-AE114	4A-FE		B					70kg4WD	
1600 EFI 70kg4WD LX	4ドアセダン	H.8/5-H.9/4	E-AE114	4A-FE		B					70kg4WD	
1500 EFI SE-Saloon	4ドアセダン	H.8/5-H.9/4	E-AE110	5A-FE		B					FF	
1500 EFI XE-Saloon	4ドアセダン	H.8/5-H.9/4	E-AE110	5A-FE		B					FF	
1500 EFI LX	4ドアセダン	H.8/5-H.9/4	E-AE110	5A-FE		B					FF	
1500 EFI DX	4ドアセダン	H.8/5-H.9/4	E-AE110	5A-FE		B					FF	
1300 EFI XE-Saloon	4ドアセダン	H.8/5-H.9/4	E-EE111	4E-FE		A					FF	
1300 EFI LX	4ドアセダン	H.8/5-H.9/4	E-EE111	4E-FE		A					FF	
1300 EFI DX	4ドアセダン	H.8/5-H.9/4	E-EE111	4E-FE		A					FF	
2000i イーゼル SE-Saloon	4ドアセダン	H.8/5-H.9/4	KD-CE110	2C-				A			FF	
2000i イーゼル XE-Saloon	4ドアセダン	H.8/5-H.9/4	KD-CE110	2C-				A			FF	
2000i イーゼル LX	4ドアセダン	H.8/5-H.9/4	KD-CE110	2C-				A			FF	
2000i イーゼル DX	4ドアセダン	H.8/5-H.9/4	KD-CE110	2C-				A			FF	
2000i イーゼル 70kg4WD SE-Saloon	4ドアセダン	H.8/5-H.9/4	KD-CE114	2C-				A			70kg4WD	
2000i イーゼル 70kg4WD XE-Saloon	4ドアセダン	H.8/5-H.9/4	KD-CE114	2C-				A			70kg4WD	
2000i イーゼル 70kg4WD LX	4ドアセダン	H.8/5-H.9/4	KD-CE114	2C-				A			70kg4WD	
1600 EFI S-CRUISE	4ドアセダン	H.7/5-H.8/5	E-AE111	4A-FE		B					FF	
1600 EFI 70kg4WD SE-Saloon	4ドアセダン	H.7/5-H.8/5	E-AE114	4A-FE		B					70kg4WD	
1600 EFI 70kg4WD XE-Saloon	4ドアセダン	H.7/5-H.8/5	E-AE114	4A-FE		B					70kg4WD	
1600 EFI 70kg4WD LX	4ドアセダン	H.7/5-H.8/5	E-AE114	4A-FE		B					70kg4WD	
1500 EFI SE-Saloon	4ドアセダン	H.7/5-H.8/5	E-AE110	5A-FE		B					FF	
1500 EFI XE-Saloon	4ドアセダン	H.7/5-H.8/5	E-AE110	5A-FE		B					FF	
1500 EFI LX	4ドアセダン	H.7/5-H.8/5	E-AE110	5A-FE		B					FF	
1500 EFI DX	4ドアセダン	H.7/5-H.8/5	E-AE110	5A-FE		B					FF	
1300 EFI XE-Saloon	4ドアセダン	H.7/5-H.8/5	E-EE111	4E-FE		A					FF	
1300 EFI LX	4ドアセダン	H.7/5-H.8/5	E-EE111	4E-FE		A					FF	
1300 EFI DX	4ドアセダン	H.7/5-H.8/5	E-EE111	4E-FE		A					FF	
2000i イーゼル SE-Saloon	4ドアセダン	H.7/5-H.8/5	KD-CE110	2C-				A			FF	
2000i イーゼル XE-Saloon	4ドアセダン	H.7/5-H.8/5	KD-CE110	2C-				A			FF	
2000i イーゼル LX	4ドアセダン	H.7/5-H.8/5	KD-CE110	2C-				A			FF	
2000i イーゼル DX	4ドアセダン	H.7/5-H.8/5	KD-CE110	2C-				A			FF	
2000i イーゼル 70kg4WD SE-Saloon	4ドアセダン	H.7/5-H.8/5	KD-CE114	2C-				A			70kg4WD	
2000i イーゼル 70kg4WD XE-Saloon	4ドアセダン	H.7/5-H.8/5	KD-CE114	2C-				A			70kg4WD	
2000i イーゼル 70kg4WD LX	4ドアセダン	H.7/5-H.8/5	KD-CE114	2C-				A			70kg4WD	

メーカー	車名	年式	車種型式	エンジン型式	車速信号1		車速信号2		車速信号3		駆動方式	備考
					エンジンコントロール		エミッションコントロール					
					位置	形状	位置	形状	位置	形状		
TOYOTA	スワウカ(AE110)											
グレード	車輛タイプ											
1.6TWUNCAM20 GT	4ドアセダン	H. 10 / 4 ~ H. 12 / 8	GF-AE114	4A-GE		C					FF	
1.6EFI 70744WD SE-Vintage	4ドアセダン	H. 10 / 4 ~ H. 12 / 8	GF-AE114	4A-FE		B					70744WD	
1.6EFI 70744WD XE-Vintage	4ドアセダン	H. 10 / 4 ~ H. 12 / 8	GF-AE114	4A-FE		B					70744WD	
1.6EFI 70744WD LX	4ドアセダン	H. 10 / 4 ~ H. 12 / 8	GF-AE114	4A-FE		B					70744WD	
1.5EFI SE-Vintage	4ドアセダン	H. 10 / 4 ~ H. 12 / 8	GF-AE110	5A-FE		A					FF	
1.5EFI XE-Vintage	4ドアセダン	H. 10 / 4 ~ H. 12 / 8	GF-AE110	5A-FE		A					FF	
1.5EFI LX	4ドアセダン	H. 10 / 4 ~ H. 12 / 8	GF-AE110	5A-FE		A					FF	
1.3EFI XE-Vintage	4ドアセダン	H. 10 / 4 ~ H. 12 / 8	GF-EE111	4E-FE		A					FF	
1.3EFI LX	4ドアセダン	H. 10 / 4 ~ H. 12 / 8	GF-EE111	4E-FE		A					FF	
2.27 イーゼィ SE-Vintage	4ドアセダン	H. 10 / 4 ~ H. 12 / 8	KE-CE110	3C-E				D			FF	
2.27 イーゼィ XE-Vintage	4ドアセダン	H. 10 / 4 ~ H. 12 / 8	KE-CE110	3C-E				D			FF	
2.27 イーゼィ LX	4ドアセダン	H. 10 / 4 ~ H. 12 / 8	KE-CE110	3C-E				D			FF	
2.27 イーゼィ 70744WD SE-Vintage	4ドアセダン	H. 10 / 4 ~ H. 12 / 8	KE-CE114	3C-E				D			70744WD	
2.27 イーゼィ 70744WD XE-Vintage	4ドアセダン	H. 10 / 4 ~ H. 12 / 8	KE-CE114	3C-E				D			70744WD	
2.27 イーゼィ 70744WD LX	4ドアセダン	H. 10 / 4 ~ H. 12 / 8	KE-CE114	3C-E				D			70744WD	
1.6TWUNCAM20 GT	4ドアセダン	H. 9 / 4 ~ H. 10 / 4	E-AE111	4A-GE		C					FF	
1.6EFI 70744WD SE-Vintage	4ドアセダン	H. 9 / 4 ~ H. 10 / 4	E-AE114	4A-FE		B					70744WD	
1.6EFI 70744WD XE-Vintage	4ドアセダン	H. 9 / 4 ~ H. 10 / 4	E-AE114	4A-FE		B					70744WD	
1.6EFI 70744WD LX	4ドアセダン	H. 9 / 4 ~ H. 10 / 4	E-AE114	4A-FE		B					70744WD	
1.5EFI SE-Vintage	4ドアセダン	H. 9 / 4 ~ H. 10 / 4	E-AE110	5A-FE		A					FF	
1.5EFI XE-Vintage	4ドアセダン	H. 9 / 4 ~ H. 10 / 4	E-AE110	5A-FE		A					FF	
1.5EFI LX	4ドアセダン	H. 9 / 4 ~ H. 10 / 4	E-AE110	5A-FE		A					FF	
1.3EFI XE-Vintage	4ドアセダン	H. 9 / 4 ~ H. 10 / 4	E-EE111	4E-FE		A					FF	
1.3EFI LX	4ドアセダン	H. 9 / 4 ~ H. 10 / 4	E-EE111	4E-FE		A					FF	
2.07 イーゼィ SE-Vintage	4ドアセダン	H. 9 / 4 ~ H. 10 / 4	KD-CE110	2C-				A			FF	
2.07 イーゼィ XE-Vintage	4ドアセダン	H. 9 / 4 ~ H. 10 / 4	KD-CE110	2C-				A			FF	
2.07 イーゼィ LX	4ドアセダン	H. 9 / 4 ~ H. 10 / 4	KD-CE110	2C-				A			FF	
2.07 イーゼィ 70744WD SE-Vintage	4ドアセダン	H. 9 / 4 ~ H. 10 / 4	KD-CE114	2C-				A			70744WD	
2.07 イーゼィ 70744WD XE-Vintage	4ドアセダン	H. 9 / 4 ~ H. 10 / 4	KD-CE114	2C-				A			70744WD	
2.07 イーゼィ 70744WD LX	4ドアセダン	H. 9 / 4 ~ H. 10 / 4	KD-CE114	2C-				A			70744WD	
1600EFI S-CRUISE	4ドアセダン	H. 8 / 5 ~ H. 9 / 4	E-AE111	4A-FE		B					FF	
1600EFI 70744WD SE-Vintage	4ドアセダン	H. 8 / 5 ~ H. 9 / 4	E-AE114	4A-FE		B					70744WD	
1600EFI 70744WD XE-Vintage	4ドアセダン	H. 8 / 5 ~ H. 9 / 4	E-AE114	4A-FE		B					70744WD	
1600EFI 70744WD LX	4ドアセダン	H. 8 / 5 ~ H. 9 / 4	E-AE114	4A-FE		B					70744WD	
1500EFI SE-Vintage	4ドアセダン	H. 8 / 5 ~ H. 9 / 4	E-AE110	5A-FE		B					FF	
1500EFI XE-Vintage	4ドアセダン	H. 8 / 5 ~ H. 9 / 4	E-AE110	5A-FE		B					FF	
1500EFI LX	4ドアセダン	H. 8 / 5 ~ H. 9 / 4	E-AE110	5A-FE		B					FF	
1300EFI XE-Vintage	4ドアセダン	H. 8 / 5 ~ H. 9 / 4	E-EE111	4E-FE		A					FF	
1300EFI LX	4ドアセダン	H. 8 / 5 ~ H. 9 / 4	E-EE111	4E-FE		A					FF	
20007 イーゼィ SE-Vintage	4ドアセダン	H. 8 / 5 ~ H. 9 / 4	KD-CE110	2C-				A			FF	
20007 イーゼィ XE-Vintage	4ドアセダン	H. 8 / 5 ~ H. 9 / 4	KD-CE110	2C-				A			FF	
20007 イーゼィ LX	4ドアセダン	H. 8 / 5 ~ H. 9 / 4	KD-CE110	2C-				A			FF	
20007 イーゼィ 70744WD SE-Vintage	4ドアセダン	H. 8 / 5 ~ H. 9 / 4	KD-CE114	2C-				A			70744WD	
20007 イーゼィ 70744WD XE-Vintage	4ドアセダン	H. 8 / 5 ~ H. 9 / 4	KD-CE114	2C-				A			70744WD	
20007 イーゼィ 70744WD LX	4ドアセダン	H. 8 / 5 ~ H. 9 / 4	KD-CE114	2C-				A			70744WD	
1600EFI S-CRUISE	4ドアセダン	H. 7 / 5 ~ H. 8 / 5	E-AE111	4A-FE		B					FF	
1600EFI 70744WD SE-Vintage	4ドアセダン	H. 7 / 5 ~ H. 8 / 5	E-AE114	4A-FE		B					70744WD	
1600EFI 70744WD XE-Vintage	4ドアセダン	H. 7 / 5 ~ H. 8 / 5	E-AE114	4A-FE		B					70744WD	
1600EFI 70744WD LX	4ドアセダン	H. 7 / 5 ~ H. 8 / 5	E-AE114	4A-FE		B					70744WD	
1500EFI SE-Vintage	4ドアセダン	H. 7 / 5 ~ H. 8 / 5	E-AE110	5A-FE		B					FF	
1500EFI XE-Vintage	4ドアセダン	H. 7 / 5 ~ H. 8 / 5	E-AE110	5A-FE		B					FF	
1500EFI LX	4ドアセダン	H. 7 / 5 ~ H. 8 / 5	E-AE110	5A-FE		B					FF	
1300EFI XE-Vintage	4ドアセダン	H. 7 / 5 ~ H. 8 / 5	E-EE111	4E-FE		A					FF	
1300EFI LX	4ドアセダン	H. 7 / 5 ~ H. 8 / 5	E-EE111	4E-FE		A					FF	
20007 イーゼィ SE-Vintage	4ドアセダン	H. 7 / 5 ~ H. 8 / 5	KD-CE110	2C-				A			FF	
20007 イーゼィ XE-Vintage	4ドアセダン	H. 7 / 5 ~ H. 8 / 5	KD-CE110	2C-				A			FF	
20007 イーゼィ LX	4ドアセダン	H. 7 / 5 ~ H. 8 / 5	KD-CE110	2C-				A			FF	
20007 イーゼィ 70744WD SE-Vintage	4ドアセダン	H. 7 / 5 ~ H. 8 / 5	KD-CE114	2C-				A			70744WD	
20007 イーゼィ 70744WD XE-Vintage	4ドアセダン	H. 7 / 5 ~ H. 8 / 5	KD-CE114	2C-				A			70744WD	
20007 イーゼィ 70744WD LX	4ドアセダン	H. 7 / 5 ~ H. 8 / 5	KD-CE114	2C-				A			70744WD	