

車種名	年式	型式	管理No.
プレビス	H.13/ 6 ~ 現在	TA-JCG10	ト・134

02/06 作成

ハイブリッドナビゲーション適合早見一覧

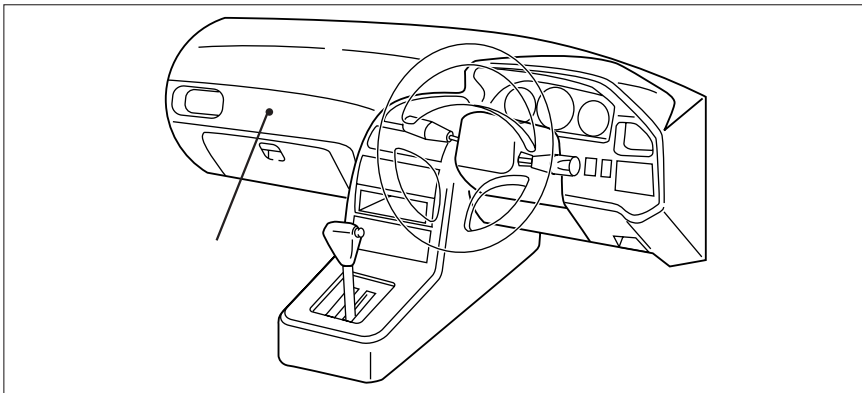
ADDZEST

車両型式	年式	エンジン型式	接続ユニット	難易度	備考
TA-JCG15	H.13/10 ~ 現在	1JZ-FSE	ジャンクションボックス	難・易	
TA-JCG10	H.13/ 6 ~ 現在	1JZ-FSE	ジャンクションボックス	難・易	
TA-JCG11	H.13/ 6 ~ 現在	2JZ-FSE	ジャンクションボックス	難・易	

詳しくは、本資料の最終ページの車両グレード別ハイブリッドナビゲーション適合一覧をご参照ください。

車速信号取出しユニット位置

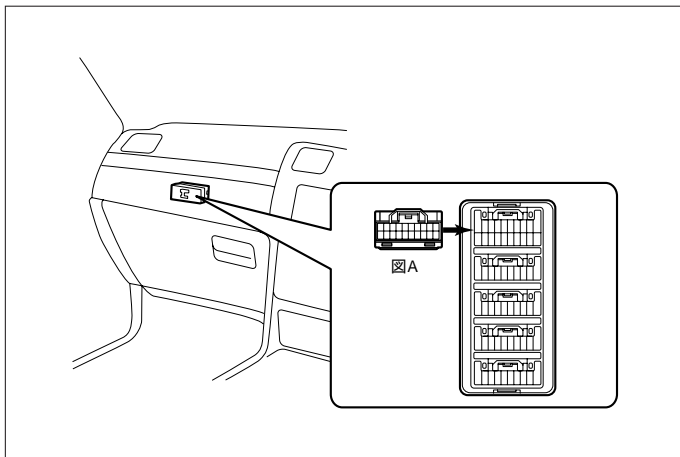
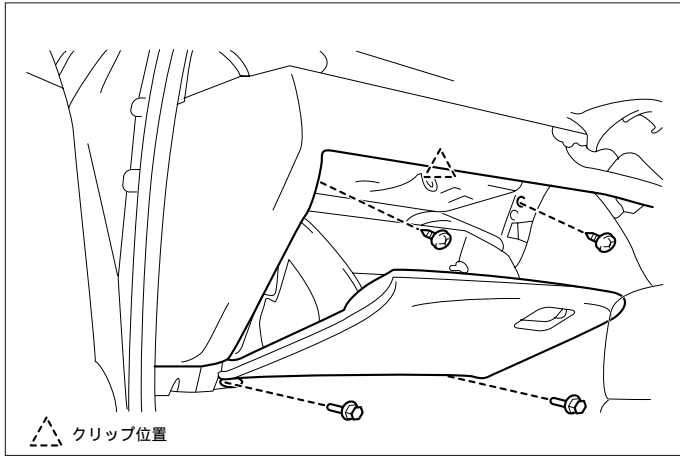
ADDZEST



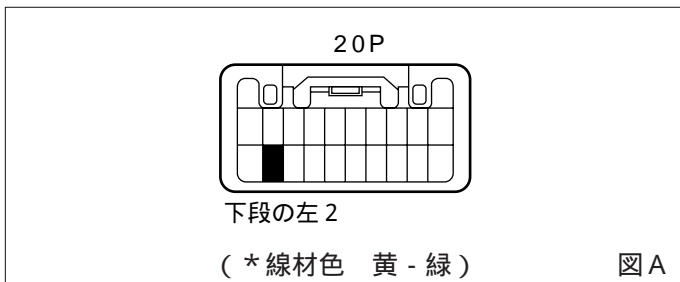
ジャンクションボックス

ジャンクションボックス

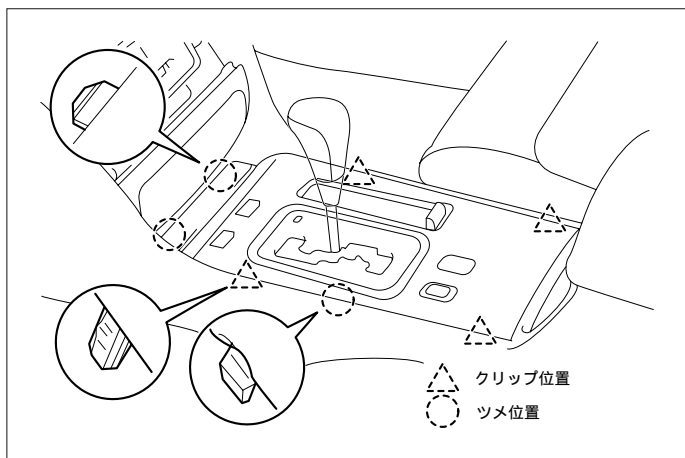
(1) グローブボックスA Assyを取外します。



車速信号用コネクター接続位置と線材色



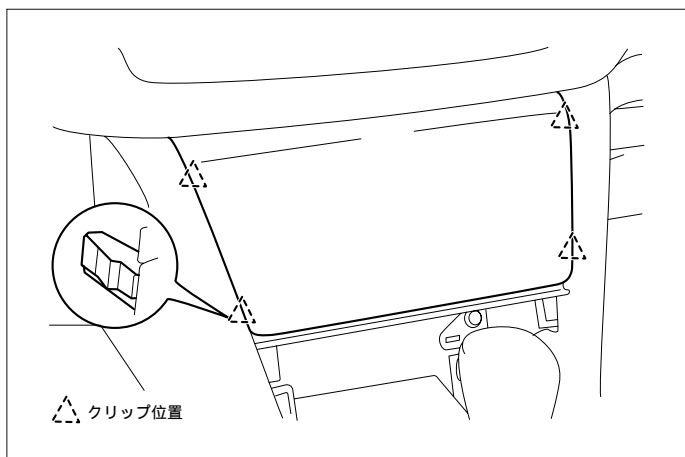
線材色はあくまで目安にして下さい。



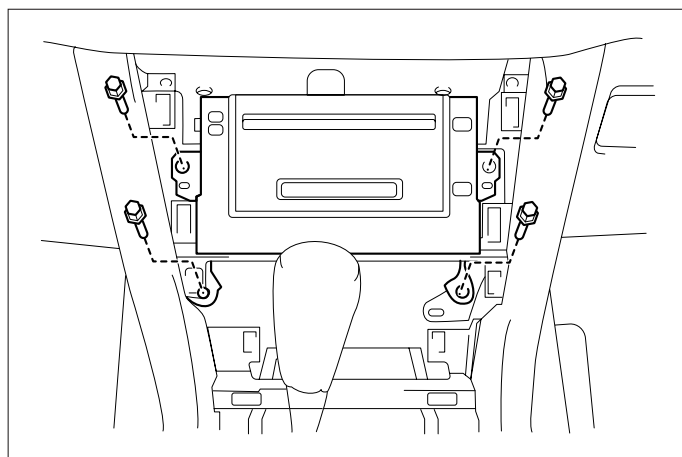
(1) コンソールパネルアッパーを取外します。



(2) フロント灰皿A ssyを取外します。

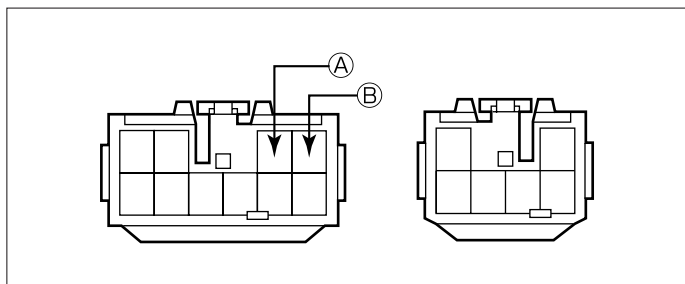


(3) インstrumentクラスターフィニッシャーパネルを取外します。



(4) オーディオA ssyを取外します。

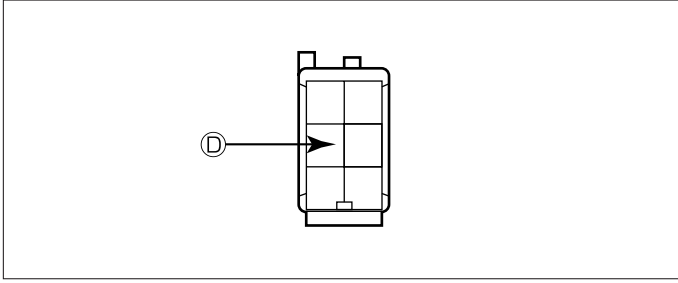
オーディオカプラ



Ⓐ : ACC電源⊕ (*線材色 灰)

Ⓑ : バックアップ電源⊕ (*線材色 青 - 黒)

リアコンビネーションランプ



ⓓ : バックランプ電源 ⊕ (* 線材色 黒)

車両グレード別ハイブリッドナビゲーション適合一覧

メーカー	車名	年 式	車種型式	エンジン型式	車速信号 1		車速信号 2		車速信号 3		駆動方式	備 考
					J / B BOX							
グレード	車種タイプ				位置	形状	位置	形状	位置	形状		
2WD Ai300	4ドアセダン	H. 13 / 6 ~	TA-JCG11	2JZ-FSE		A					FR	
2WD Ai250	4ドアセダン	H. 13 / 6 ~	TA-JCG10	1JZ-FSE		A					FR	
4WD Ai250Four	4ドアセダン	H. 13 / 10 ~	TA-JCG15	1JZ-FSE		A					4WD	