

車種名	年式	型式	管理No.
R2 / R1	H.15/12～現在	UA-RC1	フ-18

05/07 作成

## ハイブリッドナビゲーション適合早見一覧

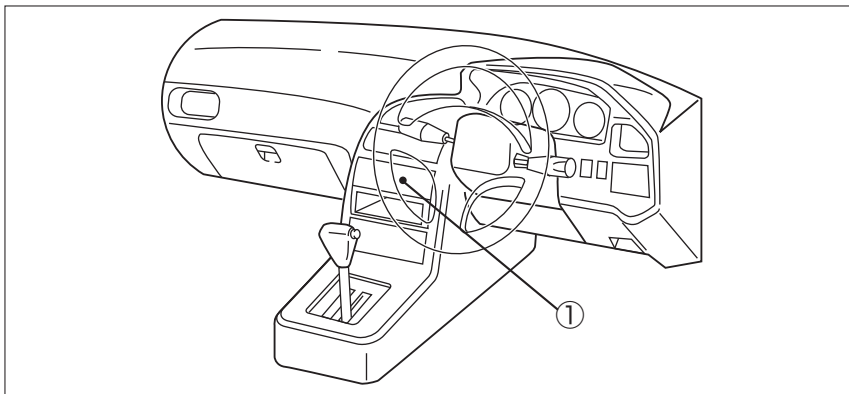
ADDZEST

車両型式	年式	エンジン型式	接続ユニット	難易度	備考
CBA-RJ1,RJ2	H.16/12～現在	EN07 SOHC	ジャンクションコネクター	難・●・易	R1
CBA-RC1,RC2	H.16/11～現在	EN07 SOHC	ジャンクションコネクター	難・●・易	R2
ABA-RC1,RC2	H.16/11～現在	EN07 DOHC ターボ	ジャンクションコネクター	難・●・易	R2
LA-RC1,RC2	H.15/12～H.16/11	EN07 SOHC	ジャンクションコネクター	難・●・易	R2
UA-RC1,RC2	H.15/12～H.16/11	EN07 DOHC ターボ	ジャンクションコネクター	難・●・易	R2

※詳しくは、本資料の最終ページの車両グレード別ハイブリッドナビゲーション適合一覧をご参照ください。

## 車速信号取出しユニット位置

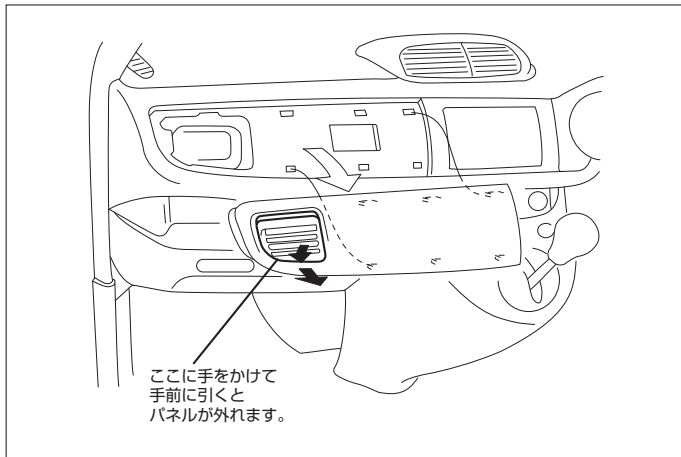
ADDZEST



① ジャンクションコネクター

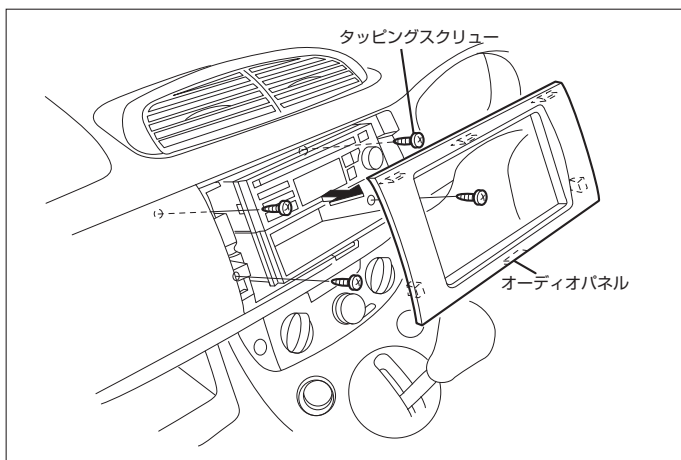
富士重工

① ジャンクションコネクター



(1) 運転席側のインストルメントパネルを外します。

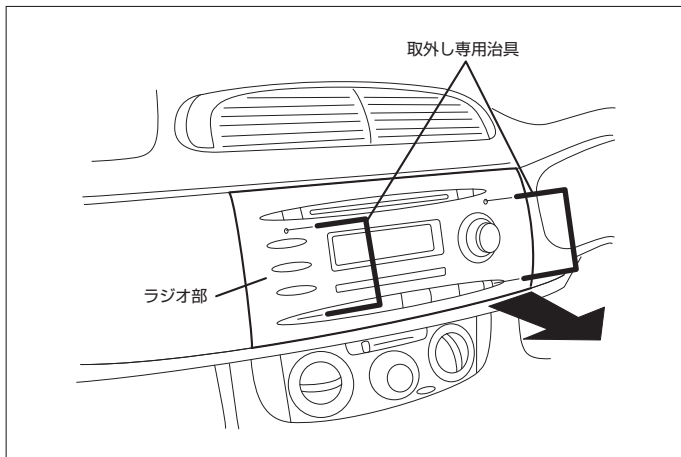
●DINタイプオーディオ



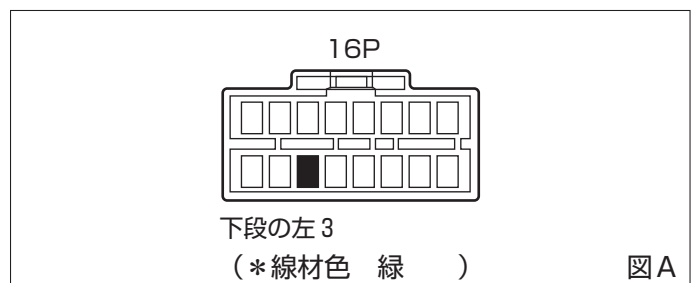
(2) オーディオパネルを外します。

(3) アンテナ中継プラグ外し、オーディオA'ssyを外します。

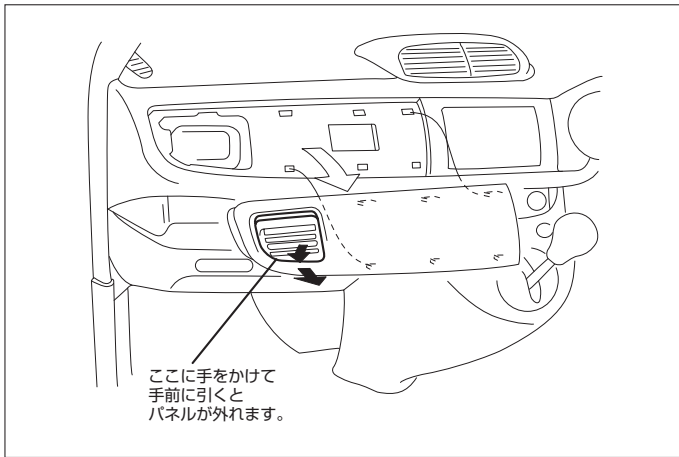
●異形タイプオーディオ



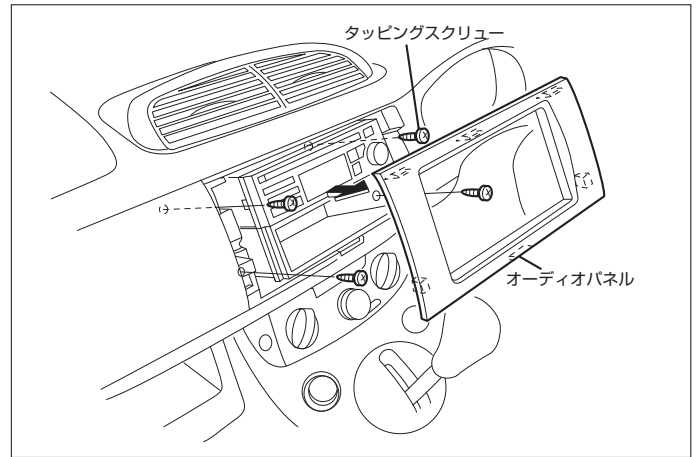
◆車速信号用コネクター接続位置と線材色



●線材色はあくまで目安にして下さい。



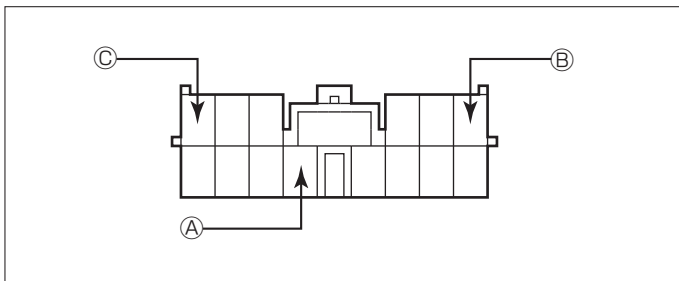
(1) 運転席側のインストルメントパネルを取外します。



(2) オーディオパネルを取外します。

(3) アンテナ中継プラグ外し、オーディオA'ssyを取外します。

## ◆オーディオカプラ

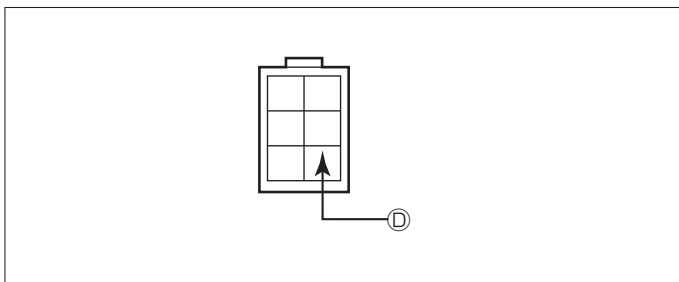


- Ⓐ: ACC電源⊕ (\*線材色 青-黄)
- Ⓑ: バックアップ電源⊕ (\*線材色 茶 )
- Ⓒ: イルミ電源⊕ (\*線材色 赤-緑)

富士重工

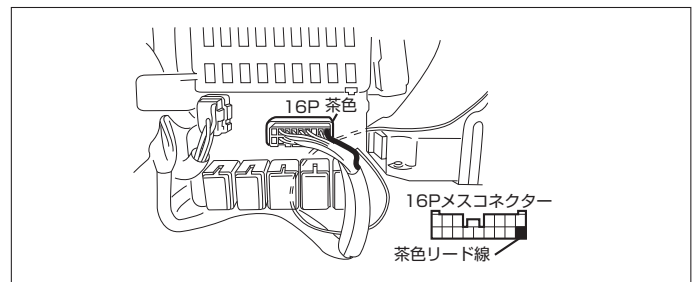
# バック信号接続要領

## ◆リアコンビネーションランプ



Ⓓ: バックランプ電源⊕ (\*線材色 茶 )

## ◆ヒューズ&リレーボックス内



Ⓓ: バックランプ電源⊕ (\*線材色 茶 )

● R2

メーカー SUBARU	車名 R2(RC1) グレード 車種タイプ	年式	車種型式	エンジン型式	車速信号1		車速信号2		車速信号3		駆動方式	備考
					ジャンクションコネクタ		位置	形状	位置	形状		
					位置	形状						
2WD I casual	5ドア	H.16 / 11 ~	CBA-RC1	EN07 SOHC	①	A					FF	
AWD I casual	5ドア	H.16 / 11 ~	CBA-RC2	EN07 SOHC	①	A					AWD	
2WD i	5ドア	H.16 / 11 ~	CBA-RC1	EN07 SOHC	①	A					FF	
AWD i	5ドア	H.16 / 11 ~	CBA-RC2	EN07 SOHC	①	A					AWD	
2WD R	5ドア	H.16 / 11 ~	CBA-RC1	EN07 DOHC	①	A					FF	
AWD R	5ドア	H.16 / 11 ~	CBA-RC2	EN07 DOHC	①	A					AWD	
2WD S	5ドア	H.16 / 11 ~	ABA-RC1	EN07 DOHCターボ	①	A					FF	
AWD S	5ドア	H.16 / 11 ~	ABA-RC2	EN07 DOHCターボ	①	A					AWD	
2WD i	5ドア	H.16 / 7 ~ H.16 / 11	CBA-RC1	EN07 SOHC	①	A					FF	
AWD i	5ドア	H.16 / 7 ~ H.16 / 11	CBA-RC2	EN07 SOHC	①	A					AWD	
2WD R	5ドア	H.16 / 7 ~ H.16 / 11	CBA-RC1	EN07 DOHC	①	A					FF	
AWD R	5ドア	H.16 / 7 ~ H.16 / 11	CBA-RC2	EN07 DOHC	①	A					AWD	
2WD S	5ドア	H.16 / 7 ~ H.16 / 11	ABA-RC1	EN07 DOHCターボ	①	A					FF	
AWD S	5ドア	H.16 / 7 ~ H.16 / 11	ABA-RC2	EN07 DOHCターボ	①	A					AWD	
2WD i	5ドア	H.15 / 12 ~ H.16 / 7	UA-RC1	EN07 SOHC	①	A					FF	
AWD i	5ドア	H.15 / 12 ~ H.16 / 7	UA-RC2	EN07 SOHC	①	A					AWD	
2WD R	5ドア	H.15 / 12 ~ H.16 / 7	UA-RC1	EN07 DOHC	①	A					FF	
AWD R	5ドア	H.15 / 12 ~ H.16 / 7	UA-RC2	EN07 DOHC	①	A					AWD	
2WD S	5ドア	H.15 / 12 ~ H.16 / 7	LA-RC1	EN07 DOHCターボ	①	A					FF	
AWD S	5ドア	H.15 / 12 ~ H.16 / 7	LA-RC2	EN07 DOHCターボ	①	A					AWD	

● R1

メーカー SUBARU	車名 R1(RJ1) グレード 車種タイプ	年式	車種型式	エンジン型式	車速信号1		車速信号2		車速信号3		駆動方式	備考
					ジャンクションコネクタ		位置	形状	位置	形状		
					位置	形状						
2WD R1 R	3ドア	H.16 / 12 ~	CBA-RJ1	EN07 SOHC	①	A					FF	
2WD R1 R レザー&アルカンターラセレクション	3ドア	H.16 / 12 ~	CBA-RJ1	EN07 SOHC	①	A					FF	
AWD R1 R	3ドア	H.16 / 12 ~	CBA-RJ2	EN07 SOHC	①	A					AWD	
AWD R1 R レザー&アルカンターラセレクション	3ドア	H.16 / 12 ~	CBA-RJ2	EN07 SOHC	①	A					AWD	