

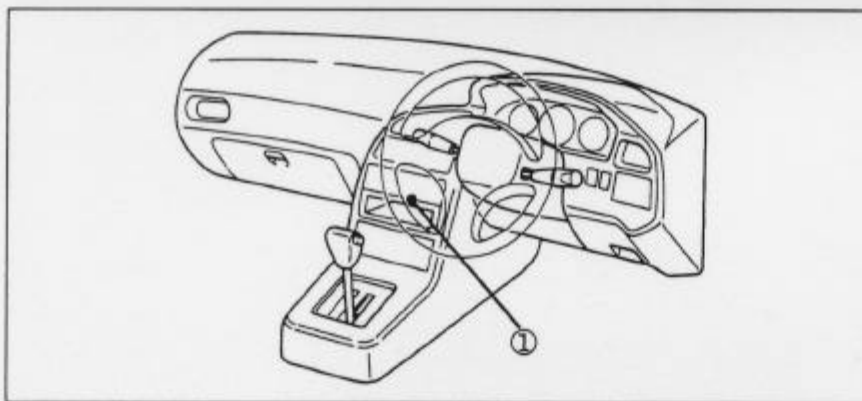
車種名	年式	型式	管理No.
BMW 7シリーズ	'90 ~ 94/10	E-G50	BMW - 3

ハイブリッドナビゲーション適合早見一覧

車両型式	年式	エンジン型式	接続ユニット	難易度	備考
E-GD30	'93 ~ 94/10	V型 8 気筒DOHC	ラジオコネクタ	難・●・易	730i
E-GD40	'93 ~ 94/10	V型 8 気筒DOHC	ラジオコネクタ	難・●・易	740i
E-GD40L	'93 ~ 94/10	V型 8 気筒DOHC	ラジオコネクタ	難・●・易	740iL
E-GB50	'91 ~ 94/10	V型 12 気筒DOHC	ラジオコネクタ	難・●・易	750i
E-G50	'90 ~ 94/10	V型 12 気筒DOHC	ラジオコネクタ	難・●・易	750iL

※詳しくは、本資料の最終ページの車両グレード別ハイブリッドナビゲーション適合一覧をご参照ください。但し、標準仕様と異なる車両については、本資料が適応しない場合がありますので、ご了承下さい。

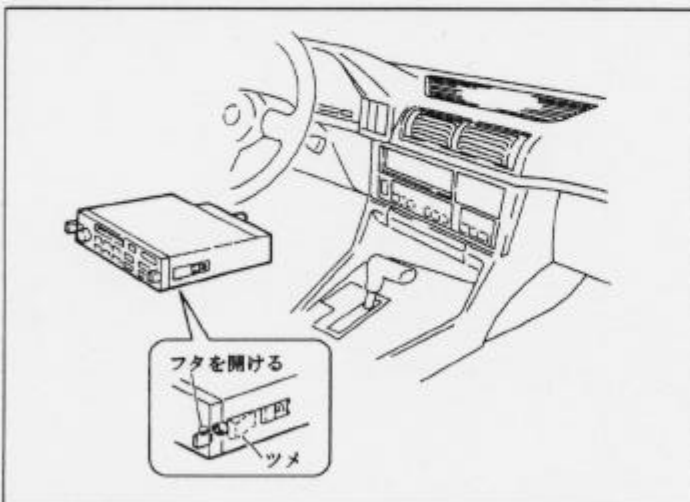
車速信号取出しユニット位置



①ラジオコネクタ

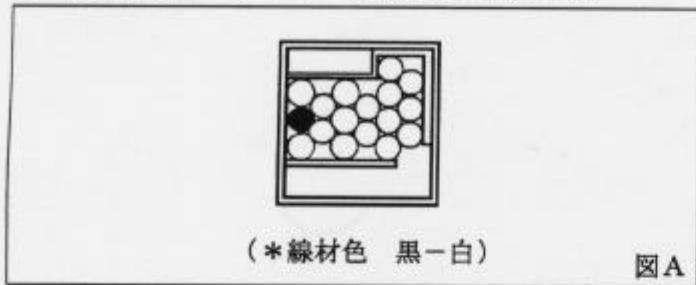
車速信号接続要領

①ラジオコネクタ

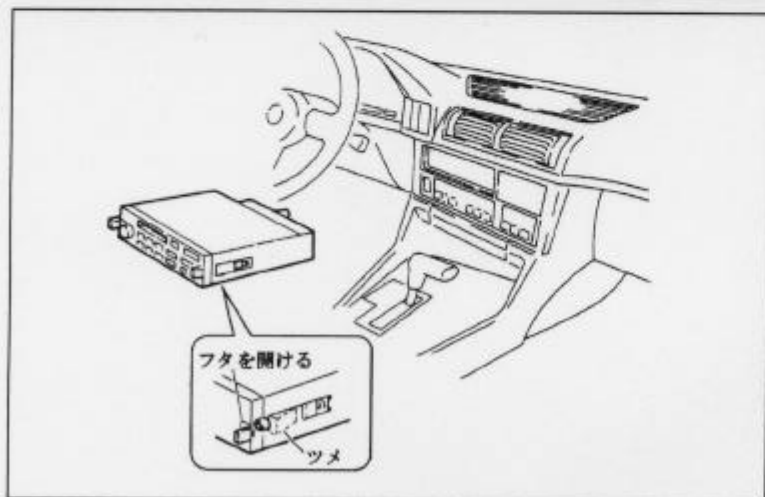


- (1) オーディオユニットのメクラブタを開け、中のビスをゆるめます。
- (2) オーディオユニットを手前に引き出します。

◆車速信号用コネクタ接続位置と線材色



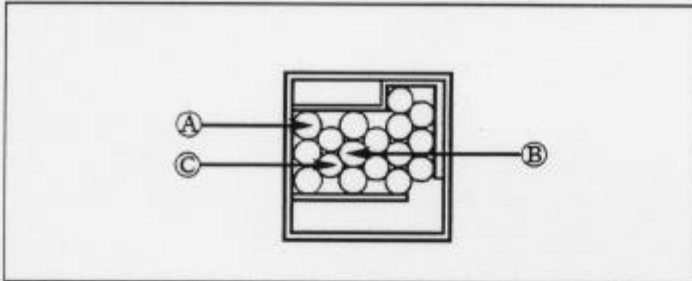
オーディオの取外し要領



(1) オーディオユニットのメクラフタを開け、中のビスをゆるめます。

(2) オーディオユニットを手前に引き出します。

◆オーディオカプラ



Ⓐ : ACC電源⊕ (*線材色 紫-白)

Ⓑ : バックアップ電源⊕ (*線材色 赤-白)

Ⓒ : イルミ電源⊕ (*線材色 灰-黒)

車両グレード別ハイブリッドナビゲーション適合一覧

メーカー	車名	年式	車種型式	エンジ型式	車速信号				駆動方式	備考		
					1	2	3	4				
BMW	BMW 7シリーズ											
グレード	車種タイプ				位置	形状	位置	形状	位置	形状	位置	形状
730i (AT)	4ドアセダン	93' ~ 94' 10	E-GD30	直列6気筒(2986)	①	A						FR
740i (AT)	4ドアセダン	93' ~ 94' 10	E-GD40	V型8気筒DOHC(3981)	①	A						FR
740iL (AT)	4ドアセダン	93' ~ 94' 10	E-GD40L	V型8気筒DOHC(3981)	①	A						FR
750i (AT)	4ドアセダン	91' ~ 94' 10	E-G850	V型1.2気筒DOHC(4987)	①	A						FR
750iL (AT)	4ドアセダン	90' ~ 94' 10	E-G50	V型1.2気筒DOHC(4987)	①	A						FR
750iL High-Line (AT)	4ドアセダン	90' ~ 94' 10	E-G50	V型1.2気筒DOHC(4987)	①	A						FR