




# シルビア

○=取付OK ●=加工が必要(小) ×=取付け不可 無印=非適用、未調査

AUDIO	車 両 側				本 体 取 付 け (純正金具をそのまま使用時○・未使用時×)				据置型スピーカー		埋込型スピーカー		ユニット型スピーカー														
	年 式	車両型式	車 種	取付場所・サイズ	使 用 キ ャ ッ ト			オ プ シ ョ ン		リ ア		フ ロ ン ト / リ ア		ト レ ー ド イ ン													
					型 番	付 属 品	希望小売価格(税込)	型番・希望小売価格(税込)	SRB 104		SRF 1608 1607	SRF 1308 1307	SRT 1780S	SRT 1754S 1753S 1754 1753	SRT 1654S 1653S 1654 1653	SRT 178 177	SRT 168 167										
注 記	H. 5/10~H.11/ 1	E-S14 E-CS14	全車種 (注1) (注2) N-59	インコンソール (2DIN)	1D	1D	○	BKN-047-300 CCA-374-510	 ¥840 ● CCA-191-100 ¥1,260 ● CCA-344-500 ¥1,890	● CCA-191-100 ¥1,260 ● CCA-344-500 ¥1,890					○①	○①	×	○①	×								
					1D + 1D		○	BKN-052-510	 ¥2,100	● CCA-191-100 ¥1,260 ● CCA-344-500 ¥1,890	●④	●⑥	○②	○②	○③	○③	○③	○③									
					2D	—	○	CCA-374-510	 ¥2,100	● CCA-191-100 ¥1,260 ● CCA-344-500 ¥1,890																	
注 記	(注1) サウンドクルージングシステム付車は除く。 (注2) 下段側は、1DINサイズ取付不可(ポケットのみ取付可)				① 標準スピーカー付車のみ、グリル内樹脂ブラケットへ取付可。 ② 標準スピーカー付車のみ、グリル内板金穴へ取付可。 ③ 標準スピーカー付車のみ、グリル内板金穴へ取付用追加穴を明け、取付可。 ④ 標準スピーカー付車にスピーカーを取付ける場合、[別販]ユニバーサルスピーカーボード(PSA-036-500) ¥4,725を使用し、更にトリムの形状に合わせて切り取り加工し取付可。 ⑤ サウンドクルージングシステム付車は除く。 ⑥ 標準スピーカー付車は除く。																						
TV	車 両 側				2 DIN AV/HDDor SDD NAVI			2 DIN AV/HDD NAVI			2 DIN AV/HDD NAVI			2 DIN AV/HDD NAVI			1 DIN TV										
	年式・ミッション		取付場所		車両側金具	機 種 名		適 合	車両側金具	機 種 名		適 合	車両側金具	機 種 名		適 合	車両側金具	機 種 名		適 合							
	H. 5/10~H.11/ 1 MT		インコンソール		○	NX808/708 NX308/208		○	○	MAX9750DT/8750DT MAX675/575		○	○	MAX960HD/860HD MAX760HD/560HD		○	○	TSZ860		○							
注 記	※1 ローディング・アウト時、ディスプレイ回転時、インパネに接触。 ※2 ローディング・アウト時、ディスプレイ回転時、シフトレバー(P又は、1・3・5速)に接触。																										