





ルキノ2 ドアクーペ

○=取付 OK —=未調査 ×=取付け不可 無印=非適用、未調査

A U D I O	車 両 側				本 体 取 付 け (純正金具をそのまま使用時○・未使用時×)				スピーカー取付け		据置型スピーカー				埋込型スピーカー				ユニット型スピーカー															
	年 式	車両型式	車 種	取付場所 ・ サイズ	使 用 キ ャ ッ ト			オ プ シ ョ ン		車種 タイプ	取付 場所	注 記 号	リ		ア		フ		ロ		ン		ト		レ		ド		イ					
					型 番	付 属 品	希望小売価格 (税込)	型番・希望小売価格 (税込)	SRB 104				SRF 1608 1607	SRF 1308 1307	SRT 1780S	SRT 1754S 1753S 1754 1753	SRT 1654S 1653S 1654 1653	SRT 178 177	SRT 168 167															
H. 6/ 5~H.11/ 4	E-FB14 E-HB14 E-JB14	全車種 (注1) N-61	インダッシュ (2DIN)	1D + 1D	○	BKN-052-510	 	¥2,100	—	2D	—	○	○④	○	—	○	○	×	×	○①	×	○①												
				2D	○	BKN-053-500 CCA-374-510	 	¥1,050 ¥2,100	—																									
注 記	(注1) ホログラフィックサウンドシステム付車は除く。								① 標準グリル内、板金部へ取付用追加穴をあげ取付可。 ② 標準スピーカー付車のみ、グリル内板金穴へ取付可。 ③ 標準スピーカー付車は、[別販]ユニバーサルスピーカーボード(PSA-036-500) ¥4,725を使用し、開口穴をふさぐ。 ④ スピーカーが中央寄りになる。 ⑤ ホログラフィックサウンドシステム付車は除く。																									
T V	車 両 側			2 DIN AV/HDD NAVI			2 DIN AV/HDD NAVI			2 DIN AV/HDD NAVI			2 DIN AV/HDD NAVI			1 DIN TV																		
	年式・ミッション	取付場所		車両側 金 具	機 種 名	適 合	車両側 金 具	機 種 名	適 合	車両側 金 具	機 種 名	適 合	車両側 金 具	機 種 名	適 合	車両側 金 具	機 種 名	適 合																
	H. 6/ 5~H.11/ 4 AT	インダッシュ	上段 下段	○	MAX9750DT/9700DT MAX8750DT/8700DT MAX7700	◎	○	MAX670 MAX570	◎	○	MAX960HD/860HD MAX760HD/560HD	◎	○	MAX950HD/850HD MAX750HD/550HD	◎		TSZ860	×																
注 記	※1 ローディング・アウト時、ディスプレイ回転時、シフトレバー(P)に接触。																																	