









プレマシー/イクシオン

○=取付 OK ×=取付け不可 無印=非適用、未調査

年式	車両型式	車種	取付場所・サイズ	車両側金具			使用キット			オプション	
				ラジオを外す	ラジオを残す	アドオン	型番	付属品	希望小売価格(税込)		型番・希望小売価格(税込)
				1D	1D+1D	2D	希望小売価格(税込)	希望小売価格(税込)	希望小売価格(税込)		
H.17/ 2~現在	CBA-CREW DBA-CR3W DBA-CREW T-56	全車種 (注1) (注2) (注3)									
H.13/ 7~H.17/ 2	GF-CP8W TA-CPEW TA-CP8W UA-CPEW T-46	全車種 (注6)	インコンソール (2DIN)	1D	—	○	BKT-022-510	  (注7)	¥5,775	—	
				2D	—	○	BKT-022-510	  (注7)	¥5,775	—	
H.11/ 4~H.13/ 7	GF-CP8W GF-CP8WF T-46	オーディオレス車	インコンソール (1DIN)	1D	—	—	BKT-013-520 CCA-241-110	  (注4)	¥4,200 ¥2,100	—	
			インコンソール (2DIN)	1D+1D 2D	—	—	CCA-241-110	 (注4)	¥2,100	—	
		異形サイズ オーディオ付車	インコンソール (2DIN)	2D	—	○	CCA-241-110	 (注5)	¥2,100	—	
注記	<p>(注1) 標準装着のAM/FMラジオ付車は、インパネ一体式の異形パネル・モジュールタイプオーディオの為、取付不可。 (注2) オーディオレス：オリジナルオーディオ対応センターパネル付車はインパネ一体式・異形パネルの為、取付不可。 (注3) オーディオレス：ショップオプションオーディオ対応センターパネル付車(2DIN開口窓)は未調査。 (注4) オーディオレス車に2DINスペース取付けをする場合は、ディーラーにてオーディオパネル(C100V 6 195)とブラケット(C10266AB1,C10266AB2)を購入し、取付可。但し、下段側の固定ネジは、片側1本止めとなる。また、フリップダウンタイプの機種は、下段取付不可。(イジェクト時、インパネ接触) (注5) ディーラーにてオーディオパネル(C100 V 6 195)を購入し、2DINスペースが取付可。但し、下段側の固定ネジは、片側1本止めとなる。また、スロープタイプのセット本体を取付ける場合、オーディオパネルの開口窓を数ミリ加工が必要。 (注6) テレマティックス対応ナビゲーションシステム付車は除く。 (注7) 異形パネル・新発想オーディオ付車の為、ディーラーにて2DINオーディオパネル(C100V 6 195)を購入し、取付可。但し、下段側の固定ネジは、片側1本止めとなる。また、フリップダウンタイプの機種は、下段取付不可。(イジェクト時、インパネ接触)</p>										

スピーカー取付け	据置型スピーカー				埋込型スピーカー				ユニット型スピーカー						
	リア		フロント/リア		トレードイン										
車種	取付場所	注記記号	SRB 104	SRF 1608 1607	SRF 1308 1307	SRT 5754 5753	SRT 1654S 1653S 1654 1653	SRT 168 167							
5D	FF7				×	×			◎①	×	×				
	Rサイド				×	×			◎②	×	×				
5D	FF7				×	×			◎①	×	×				
	R7A				×	×			×	◎①	◎①				
5D	FF7				×	×			◎③	×	×				
	R7A				×	×			×	◎③	◎③				
注記	<p>① 標準グリル内、樹脂パネルへ取付可。(配線処理はカブラが合わない為、エレクトロタップ接続) ② 標準スピーカー付車のみ、グリル内の板金スピーカーブラケットへ取付可。(配線処理はカブラが合わない為、エレクトロタップ接続) ③ 標準グリル内、板金穴へ取付可。</p>														

年式・ミッション	取付場所	2 DIN AV/HDD NAVI			2 DIN AV/HDD NAVI			2 DIN AV/HDD NAVI			1 DIN TV				
		車両側金具	機種名	適合	車両側金具	機種名	適合	車両側金具	機種名	適合	車両側金具	機種名	適合		
H.17/ 2~現在 AT			MAX9750DT/9700DT MAX8750DT/8700DT MAX7700			MAX670 MAX570			MAX960HD/860HD MAX760HD/560HD			MAX950HD/850HD MAX750HD/550HD		TSZ860	
H.13/ 7~H.17/ 2 コラム AT	インコンソール	上段	○	MAX9750DT/9700DT MAX8750DT/8700DT MAX7700	◎※1	○	MAX670 MAX570	◎※1	○	MAX960HD/860HD MAX760HD/560HD	◎※1	○	MAX950HD/850HD MAX750HD/550HD	◎※1	TSZ860
		下段													
H.11/ 4~H.13/ 7 コラム AT	インコンソール	上段	×	MAX9750DT/9700DT MAX8750DT/8700DT MAX7700	◎※2	×	MAX670 MAX570	◎※2	×	MAX960HD/860HD MAX760HD/560HD	◎※2	×	MAX950HD/850HD MAX750HD/550HD	◎※2	TSZ860
		下段													
注記	<p>※1 ディーラーにてオーディオパネルとブラケット等を購入し取付可。又、オーディオパネルの開口窓を数ミリ加工が必要。 ※2 異形サイズオーディオ付車は、ディーラーにてオーディオパネルを購入し、取付可。オーディオパネルの開口窓を数ミリ加工が必要。 ※3 ローディング・アウト時、ディスプレイ回転時、インパネに接触。</p>														