





A Z - 3

○=取付 OK ●=加工が必要(小) —=未調査 ×=取付け不可 無印=非適用、未調査

| A U D I O | 車 両 側 | | | | 本 体 取 付 け (純正金具をそのまま使用時○・未使用時×) | | | | スピーカー取付け | | 据置型スピーカー | | | | 埋込型スピーカー | | | | ユニット型スピーカー | | | | | | | | | | | | | | | | | | | | | |
|--|--|--------------------|-------------------------|-------------------|------------------------------------|---|-------|-------------------------|--|------------------|----------|-----|-------------------|----------------------------------|----------------|----------------|-------------------|---------------------------------------|---------------------------------------|-------------------|-------------------|---|------------|----|----|----|---|--|--|--|--|--|--|--|--|--|--|--|--|--|
| | 年 式 | 車両型式 | 車 種 | 取付場所 ・ サイズ | ラジヲを外す トレードイン | ラジヲを残す アドオン | 車両側金具 | 使用キ ャ ッ ト | | | オプション | 車種 | 取付 場所 | 注 記 記 号 | リ | | ア | | フロント/リア | | トレードイン | | | | | | | | | | | | | | | | | | | |
| | | | | | | | | 型 番 | 付 属 品 | 希望小売価格 (税込) | | | | | 希望小売価格 (税込) | 希望小売価格 (税込) | SRT 1780S | SRT 1754S 1753S 1754 1753 | SRT 1654S 1653S 1654 1653 | SRT 178 177 | SRT 168 167 | | | | | | | | | | | | | | | | | | | |
| 注 記 | H. 3/ 6~H.10/ 3 | E-EC5SA E-ECPSA | 全車種 (注4) T-18 | インコンソール (2DIN) | 1D + 1D | | × | BKT-019-510 (注2)(注3) |  | ←≡(T-C) (注1) | ¥8,400 | — | | | | | | | | | × | × | ◎③ | × | ◎③ | | | | | | | | | | | | | | | |
| | | | | | 1D | 1D | × | BKT-013-520 (注2) |  | ←≡(T-C) (注1) | ¥4,200 | — | | | | | | | | | | | ◎① | ◎① | × | ◎① | × | | | | | | | | | | | | | |
| | | | | | | | × | CCA-241-110 (注2) |  | ←≡(T-C) | ¥2,100 | — | | | | | | | | | | | | | | | | | | | | | | | | | | | | |
| | | | | | 2D (注6) | | × | BKT-021-510 (注5) |  | ←≡(T-C) (注1) | ¥5,250 | — | | | | | | | | | | | | | | | | | | | | | | | | | | | | |
| | (注1) 純正オーディオ取外し治具が、キット内に同梱。 (注2) セット高さ50mmの本体専用。 (注3) 2DINオーディオ付車は取付不可。 (注4) DSP・7スピーカーオーディオシステム付車は、中継コードのACC・メイン電源のみ接続。(スピーカー入力端子へ接続すると、スピーカーアンプ内蔵の為、故障の原因となるので注意) (注5) DSP・7スピーカーオーディオシステム付車は、オーディオパネル中央の仕切り加工は不要。 (注6) ADB365MPはイジェクト時、シフトレバー(P)に接触。 | | | | | | | | ① DSP・7スピーカー付車のみ、標準ブラケットの樹脂リブをカットし、取付可。但し、配線の引き直しが必要。 ② スピーカーが中央寄りになる。 ③ 標準グリル内へ取付可。 | | | | | | | | | | | | | | | | | | | | | | | | | | | | | | | |
| T V | 車 両 側 | | | | 2 DIN AV/HDD NAVI | | | | 2 DIN AV/HDD NAVI | | | | 2 DIN AV/HDD NAVI | | | | 2 DIN AV/HDD NAVI | | | | 1 DIN TV | | | | | | | | | | | | | | | | | | | |
| | 年式・ミッション | | 取付場所 | | 車両側金具 | 機 種 名 | | 適 合 | 車両側金具 | 機 種 名 | | 適 合 | 車両側金具 | 機 種 名 | | 適 合 | 車両側金具 | 機 種 名 | | 適 合 | | | | | | | | | | | | | | | | | | | | |
| | H. 3/ 6~H.10/ 3 AT | | インコンソール | | × | MAX9750DT/9700DT MAX8750DT/8700DT MAX7700 | | △※1 | × | MAX670 MAX570 | | △※1 | × | MAX960HD/860HD MAX760HD/560HD | | △※1 | × | MAX950HD/850HD MAX750HD/550HD | | △※1 | TSZ860 | | ×※2 ×※3 | | | | | | | | | | | | | | | | | |
| ※1 イジェクト時、シフトレバー(P)に接触。 ※2 ローディング・アウト時、ディスプレイ回転時、インパネに接触。 ※3 ローディング・アウト時、ディスプレイ回転時、シフトレバー(P)に接触。 | | | | | | | | | | | | | | | | | | | | | | | | | | | | | | | | | | | | | | | | |