





レビュー

○=取付 OK ●=加工が必要(小) ×=取付け不可 無印=非適用、未調査

AUDIO	車 両 側				本 体 取 付 け (純正金具をそのまま使用時○・未使用時×)				スピーカー取付け			据置型スピーカー				埋込型スピーカー				ユニット型スピーカー												
	年 式	車両型式	車 種	取付場所・サイズ	ラジオを外す トレードイン	ラジオを残す アドオン	車両側金具	使用キ ッ ト		オプション		車種	取付場所	注記 記号	リ		ア		フロント/リア		トレードイン											
								型 番	付 属 品	希望小売価格 (税込)	型番・希望小売価格 (税込)				SRB 104		SRF 1608 1607	SRF 1308 1307	SRT 5754 5753	SRT 1654S 1653S 1654 1653	SRT 168 167											
					1D + 1D		×	BKT-019-510 (注2)(注3)	  (注1)	¥8,400	—	4D	F/F7					×	×			×	●①	●①								
	H. 2/ 9~H.10/ 6	E-DB3PA E-DB5PA	全車種 T-17	インコンソール (2DIN)	1D	1D	×	BKT-013-520 (注2)	  (注1)	¥4,200	—		R/トレイ	○				×	×			●②	×	×								
注記	(注1) 純正オーディオ取外し治具が、キット内に同梱。 (注2) セット高さ50mmの本体専用。 (注3) 2DINオーディオ付車は取付不可。								① 標準グリル内、板金部へ追加穴をあけ取付可。 ② 標準リアトレイ下板金部へ、取付可。但し、ツイーター部がリアトレイ裏側ハードボードに接触する為、スポンジテープ等を貼付けます。																							
TV	車 両 側		2 DIN AV/HDD NAVI			2 DIN AV/HDD NAVI			2 DIN AV/HDD NAVI			2 DIN AV/HDD NAVI			2 DIN AV/HDD NAVI			1 DIN TV														
	年式・ミッション	取付場所	車両側金具	機種名	適合	車両側金具	機種名	適合	車両側金具	機種名	適合	車両側金具	機種名	適合	車両側金具	機種名	適合	車両側金具	機種名	適合												
	H. 2/ 9~H.10/ 6 AT	インコンソール 上段 下段	×	MAX9750DT/9700DT MAX8750DT/8700DT MAX7700	○	×	MAX670 MAX570	○	×	MAX960HD/860HD MAX760HD/560HD	○	×	MAX950HD/850HD MAX750HD/550HD	○		TSZ860					×※1 ×※1											
注記	※1 ローディング・アウト時、ディスプレイ回転時、シフトレバー(P)に接触。																															