







エレメント

●=加工が必要(小) 無印=非適用、未調査

オーディオ	車 両 側							本体取付け (純正金具をそのまま使用時○・未使用時×)		スピーカー取付け													据置型スピーカー リア						
	年 式	車両型式	車 種	取付場所 ・ サイズ	ト レ ー ド イ ン (ラジオを外す)	ア ド オ ン (ラジオを残す)	車 両 側 金 具	使 用 キ ッ ト			オ プ シ ョ ン			SRT 1655S	SRT 1654S 1654	SRT 1600S	SRT 1600 168									SRB 104			
								型 番	付 属 品	希望小売価格 (税込)	型番・希望小売価格 (税込)	希望小売価格 (税込)	希望小売価格 (税込)																
H.15/ 4~H.17/10	CBA-YH2 UA-YH2	全車種 H-64	インダッシュ (2DIN)	2D	—	○	BKH-023-510 (注1)	  ≡ #20 	---	¥4,200	—																		
				1D + 1D	—	○	BKH-023-510 (注1)(注2)	  ≡ #20 	---	¥4,200	—																		
注記	<注1> 車側ブラケットと共締めによる取付となります。 <注2> 下段へのフリップダウンタイプは取付不可。							① 標準グリル内、取付穴の位置決め樹脂ボスを切取り加工して、取付可。また、付属の平ワッシャーをスピーカー-U字溝にあてがい固定する。																					
ナビ	車 両 側			2 DIN AV/NAVI			2 DIN AV/NAVI			2 DIN AV/NAVI			2 DIN AV/NAVI			2 DIN AV/NAVI													
	年式・ミッション	取付場所		車両側 金 具	機 種 名	適 合	車両側 金 具	機 種 名	適 合	車両側 金 具	機 種 名	適 合	車両側 金 具	機 種 名	適 合	車両側 金 具	機 種 名	適 合											
		H.15/ 4~H.17/10 AT	インダッシュ																上段	○	NX712/612 (ジャイロ 3)	◎	○	NX811 (ジャイロ 3)	◎	○	NX810/710 NX310/110 (ジャイロ 3)	◎	○
注記																													