









ザッツ

○=取付 OK □=同梱ホンダスピーカーブラケットを使用 □=別販スピーカーブラケットを使用 無印=非適用、未調査

オーディオ	車 両 側						本体取付け (純正金具をそのまま使用時 ○・未使用時 ×)				スピーカー取付け											据置型スピーカー										
	年 式	車両型式	車 種	取付場所 ・ サイズ	ト レ イ ド イ ン	ラ ジ オ を 残 す ア ド オ ン	車 両 側 金 具	使 用 キ ャ ッ ト			オ プ シ ョ ン		車種 タイプ	取付 場所	注 記 記 号	SRT 1755S	SRT 1754S 1754	SRT 1700S	SRT 1655S	SRT 1654S 1654	SRT 1600S	SRT 1700 178	SRT 1600 168						SRB 104	リ ア		
								型 番	付 属 品	希望小売価格 (税込)	型番・希望小売価格 (税込)																					
注記	H.14/ 2~H.19/ 7						ABA-JD1,2 LA-JD1,2	全車種 H-61	インダッシュ (2DIN)	1D + 1D	—	○	BKH-023-510 (注1) (注2)	    --	¥ 4,200	—																
										2D	—	○	BKH-023-510 (注1)	    --	¥ 4,200	—																
注記																			① 標準グリル内、板金穴へ同梱ホンダ用スピーカーブラケットを使用して、取付可。 ② 標準グリル内、板金穴へ〔別販〕ホンダ用スピーカーブラケット(PSA-044-500) ¥2,940を使用して、取付可。 ③ 標準スピーカーは、はめ込み式です。上部・裏側のパネ部をマイナスドライバー等で押して取外します。													
ナビ	車 両 側			2 DIN AV/NAVI			2 DIN AV/NAVI			2 DIN AV/NAVI			2 DIN AV/NAVI			2 DIN AV/NAVI			2 DIN AV/NAVI													
	年式・ミッション	取付場所		車両側 金 具	機 種 名	適 合	車両側 金 具	機 種 名	適 合	車両側 金 具	機 種 名	適 合	車両側 金 具	機 種 名	適 合	車両側 金 具	機 種 名	適 合	車両側 金 具	機 種 名	適 合											
	H.14/ 2~H.19/ 7 コラム AT	インダッシュ		○	NX712/612 (ジャイロ 3)	◎	○	NX811 (ジャイロ 3)	◎	○	NX810/710 NX310/110 (ジャイロ 3)	◎	○	NX809/609 NX309/209 (ジャイロ 3)	◎																	
注記																																